



**IZVJEŠTAJ**  
**O FINANSIJSKOM POSLOVANJU FONDA PENZIJSKOG I INVALIDSKOG**  
**OSIGURANJA CRNE GORE ZA 2023. GODINU**

Podgorica, Mart 2024

## 1. UVOD

Fond penzijskog i invalidskog osiguranja Crne Gore je nosilac javnih ovlašćena za upravljanje javnim prihodima ostvarenim u vezi sa sprovođenjem i ostvarivanjem prava građana u oblasti penzijskog i invalidskog osiguranja. Fond penzijskog i invalidskog osiguranja Crne Gore ima svojsvo pravnog lica sa pravima, obavezama i odgovornostima koje su utvrđene Zakonom o javnoj upravi, Zakonom o penzijskom i invalidskom osiguranju i Statutom Fonda, a kao potrošačka jedinica u okviru Bužeta Crne Gore ima svoju misiju i cilj postojanja.

**Misija** Fonda penzijskog i invalidskog osiguranja Crne Gore je da obezbijedi zakonito, efikasno i blagovremeno ostvarivanje prava iz penzijskog i invalidskog osiguranja. **Ciljevi** Fonda su: podizanje nivoa kvaliteta usluga korisnicima kroz povećanu ažurnost i efikasnost; unapređenje ukupnog poslovanja kroz implementaciju savremenih informatičkih rješenja; postizanje optimalne ažurnosti i tačnosti u evidencijama; da obezbijedi pravilno, namjensko, racionalno i ekonomično raspolaganje budžetskim sredstvima, i koordinisana aktivnost sa drugim državnim organima (Ministarstvo finansija, Ministarstvo rada i socijalnog staranja, Poreska uprava, I dr.).

Imajući u vidu misiju i ciljeve, u 2023. godini, u Fondu penzijskog i invalidskog osiguranja Crne Gore se kroz princip generacijske solidarnosti su se obezbjeđivala prava korisnicima po osnovu starosti, invalidnosti i tjelesnog oštećenja, a članovima njihovih porodica pravo na nadoknadu pogrebnih troškova za slučaj smrti korisnika prava.

„Izvori finansiranja državnog fonda utvrđuju se na način kojim se obezbjeđuje stabilno i predvidljivo poslovanje“ (član 48. Zakona o državnoj upravi). Zakonom o penzijskom i invalidskom osiguranju (član 146) definisani su osnovni izvori finansiranja penzijskog i invalidskog osiguranja, a to su: doprinosi koje plaćaju osiguranici i poslodavci i drugi izvori u skladu sa zakonom. Sredstva za penzijsko i invalidsko osiguranje obezbjeđuju se u budžetu Crne Gore (član 7). Za obaveze Fonda za ostvarivanje prava iz penzijskog i invalidskog osiguranja garantuje Crna Gora (član 146). Odredbama Zakona o doprinosima za obavezno socijalno osiguranje (“Službeni list Crne Gore”, br. 13/07, 79/08, 86/09, 78/10, 40/11, 14/12, 62/13, 08/15, 22/17, 42/19, 59/21 i 145/21) definisano je da su doprinosi za obavezno penzijsko i invalidsko osiguranje prihodi Fonda PIO. Pored doprinosa Zakonom o penzijskom i invalidskom osiguranju su u članu 177. precizirani i drugi izvori finansiranja (prihodi od imovine kojom raspolaže Fond, prihodi od organizacija za PIO kod kojih je navršen staž osiguranja, prihodi od subvencija i dotacija, od finansijskih ulaganja, dividendi i kamata i drugi izvori).

Odredbama Zakona o penzijskom i invalidskom osiguranju (čl. 178) rashodi Fonda PIO su: penzije, novčane naknade za tjelesno oštećenje, pogrebni troškovi, dodaci za pomoć i njegu ostvareni po propisima koji su važili prije početka primjene novog zakona, prava po osnovu preostale radne sposobnosti ostvarene do 31.12.2003. godine, troškovi isplate penzija i drugih penzijskih primanja i troškovi sprovođenja penzijskog i invalidskog osiguranja i organa upravljanja Fondom.

Finansijsko poslovanje Fonda penzijskog i invalidskog osiguranja Crne Gore, u izvještajnom periodu odvijalo se u skladu sa Budžetom Fonda za 2023. godinu, koji je sastavni dio Budžeta Crne Gore za 2023. godinu (Zakon o Budžetu Crne Gore za 2023. Godinu, "Službeni list CG" 152/22 i 106/23). Poslovanje Fonda PIO je usklađeno sa odredbama Zakona o budžetu i fiskalnoj odgovornosti na principima trezorskog poslovanja u skladu sa Uputstvom o radu državnog Trezora.

Izveštaj o finansijskom poslovanju Fonda za 2023. godinu, prikazuje strukturu prihoda po vrstama i ekonomskoj klasifikaciji i rashode po programskoj i ekonomskoj klasifikaciji, koji su dio državnog Budžeta u okviru razdjela 60101 (organizaciona klasifikacija), i sačinjen je u skladu sa sledećim propisima:

- Zakon o budžetu i fiskalnoj odgovornosti ("Službeni list CG" br. 20/14; 56/14; 70/17; 04/18, 55/18, 66/19, 70/21, 145/21, 27/23 i 125/23);
- Zakon o budžetu Crne Gore za 2023. godinu ("Službeni list CG", br. 152/22 i 106/23);
- Pravilnik o načinu sačinjavanja i podnošenja finansijskih izvještaja Budžeta, državnih fondova i jedinica lokalne samouprave ("Službeni list CG", br. 23/14 i 71/19);
- Uputstvo o radu državnog trezora ("Službeni list CG", br. 53/14, 72/15 i 69/19 i 96/21);
- Zakon o državnoj imovini Crne Gore ("Službeni list CG", br. 21/09 i 40/11);
- Uredba o načinu vođenja evidencije pokretnih i nepokretnih stvari i popis stvari u državnoj svojini ("Službeni list CG" br. 13/10);
- Uputstvo o bližem načinu vršenja popisa pokretnih i nepokretnih stvari („Službeni list CG“ br. 47/11);
- Pravilnik o razvrstavanju materijalne i nematerijalne imovine po grupama i metodama za utvrđivanje amortizacije budžetskih i vanbudžetskih korisnika ("Službeni list RCG", br. 32/03);
- Pravilnik o jedinstvenoj klasifikaciji računa za budžet Crne Gore i budžete opština („Službeni list CG“, br. 72/16, 106/20 i 80/21)).

Projekat „Unapređenje sistema budžetiranja, višegodišnjeg okvira budžeta i sistema unutrašnje finansijske kontrole u javnom sektoru“ ima za cilj unapređenje fiskalne održivosti i odgovorno upravljanje javnim finansijama u skladu sa najvišim standardima EU, kroz implementaciju višegodišnjeg okvira budžeta i programskog budžeta, zatim budžetiranje shodno učinku kroz definisanje indikatora učinaka, kao i kroz dodatno unapređenje internih finansijskih kontrola i transparentnosti u javnim finansijama.

Realizacija Projekta je proces prelaska sa linijskog budžetiranja na uvođenje programskog budžetiranja. Programski budžet klasifikuje izdatke i prema ulaznim elementima (ekonomska klasifikacija) i prema vrstama aktivnosti (programska klasifikacija) koje se obavljaju u svrhu postizanja opštih i specifičnih ciljeva u vezi sa vršenjem javne politike.

Uvođenje programskog budžetiranja zahtijeva i određivanje programske strukture potrošačke jedinice, u skladu sa Pravilima za definisanje programa i podprograma. Broj programa u okviru potrošačke jedinice mora biti najmanje jedan, odnosno odgovarajući i zavisice od misije potrošačke jedinice. Potrošačke jedinice prvog nivoa koje imaju više od jednog podprograma moraju da imaju i podprogram "administracija i upravljanje". Podprogrami koji su povezani sa budžetima fondova mogu se raščlanjavati na aktivnosti.

Programska klasifikacija mora imati visok nivo stabilnosti iz godine u godinu, radi omogućavanja upoređivanja podataka tekućih i budućih troškova sa podacima iz prethodnog perioda. Programska klasifikacija mora biti dio jedinstvenog kontnog plana kako bi se obezbjedilo da se tekući rashodi, otpuštanje sredstava i ugovorene obaveze (rezervacija sredstava) mogu evidentirati u skladu sa svim budžetskim klasifikacijama (uključujući i programsku klasifikaciju). Programska klasifikacija pokriva sve budžetske izdatke.

Fond penzijskog i invalidskog osiguranja Crne Gore je izradio programsku klasifikaciju (strukturu), koja je usaglašena sa Ministarstvom finansija, a na osnovu koje je predložen Budžet Fonda penzijskog i invalidskog osiguranja za 2023. godinu.

Polazeći od navedenog, ostvarivanje misije i strateških ciljeva Fond penzijskog i invalidskog osiguranja ostvaruje na osnovu Programa "Prava iz oblasti penzijskog i invalidskog osiguranja i socijalne potrebe korisnika prava", koji se realizuje kroz tri podprograma:

1. Podprogram: "Prava iz penzijskog i invalidskog osiguranja" sadrži dvije aktivnosti (1. Prava iz penzijskog i invalidskog osiguranja u Crnoj Gori i 2. Prava po međunarodnim sporazumima);

2. Podprogram: "Socijalni programi za potrebe korisnika prava" sadrži četiri aktivnosti (1. Subvencioniranje odmora i oporavka penzionera, 2. Podrška radu klubova penzionera, 3. Realizacija aktivnosti pomoći, i 4. Rješavanje stambenih potreba penzionera), i

3. Podprogram: "Stručni i operativni poslovi Fonda penzijskog i invalidskog osiguranja" sadrži dvije aktivnosti (1. "Upravljanje i administracija Fonda penzijskog i invalidskog osiguranja" i 2. "Objedinjene javne nabavke – Fond PIO").

Navedena programska struktura klasifikuje izdatke kako prema vrstama aktivnosti tako i prema elementima ekonomske klasifikacije u svrhu postizanja opštih i specifičnih ciljeva. Izveštaj o finansijskom poslovanju Fonda za period 01.01-31.12.2023. godine, prikazuje strukturu prihoda po vrstama izvora (ekonomska klasifikacija) i rashode po programskoj i ekonomskoj klasifikaciji.

U skladu sa propisima postavljen je sistem budžetskog računovodstva i okvir finansijskog izvještavanja. Fond PIO je blagovremeno obezbijedio da se primici i izdaci, obaveze, kao i potraživanja, stanje imovine i dr. u poslovnim knjigama evidentiraju po klasi, grupi i sintetici u skladu sa Pravilnikom o jedinstvenoj klasifikaciji računa za budžet Crne Gore i budžete opština. Evidentiranje poslovnih događaja temelji se na zakonskim propisima i računovodstvenim standardima primjenom gotovinskog načela u evidentiranju primitaka i izdataka, kao i primjenom modifikovanog načela u evidentiranju imovine, obaveza i potraživanja.

Sistem vođenja budžetskog računovodstva i izvještavanja daju pouzdanu osnovu za upravljanje budžetom i postizanje finansijske odgovornosti u donošenju poslovnih politika i odluka. S toga su u Fondu penzijskog i invalidskog osiguranja Crne Gore osigurane kontrole zakonitog evidentiranja primitaka i izdataka u svakoj fazi nastanka i trošenja budžetskih sredstava.

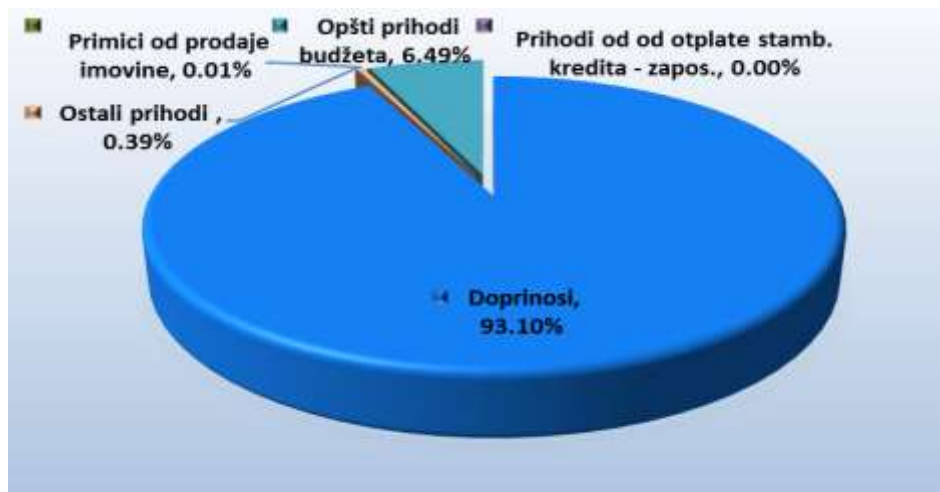
## 2. PRIMICI

Ukupni primici Fonda PIO u 2023. godini ostvareni su u iznosu od 565.526.812,03 € i veći su za 70.616.266,25 € ili 14,27% u odnosu na ostvarene primitke u uporednom periodu (budžetska 2022. godina) koji su iznosili 494.910.545,78.

Izvorni prihodi Fonda, u istom periodu, ostvareni su u iznosu od 528.800.327,14 € i veći su za 29,60% u odnosu na uporedni period, kada su iznosili 408.022.918,30 €, ili za 120.777.408,84 € (u uporednom periodu - 2022. godina, povećanje je iznosilo 63.509.358,38 € ili 18,43%). Iz opštih prihoda budžeta obezbijedeno je 36.726.484,89 € i manji su za 57,73% ili 50.161.142,59 € u odnosu na uporedni period, kada su iznosili 86.887.627,48 €. U strukturi primitaka u izvještajnom periodu izvorni prihodi učestvuju sa 93,51% i opšti prihodi budžeta sa 6,49%. Struktura primitaka je povoljnija u odnosu na uporedni period jer se učešće izvornih prihoda povećalo za 11,07%. U prethodnoj godini učešće izvornih prihoda bilo je 82,44% kada je povećanje iznosilo 3,68%.

R.br.	Izvori	Ostvarenje jan - dec 2022. g.	Ostvarenje jan - dec 2023. g.	učešće	Index 2023/2022
		1	2	3	2/1
	<b>PRIMICI</b>				
1	<b>Doprinosi</b>	<b>406,283,114.56</b>	<b>526,512,246.37</b>	<b>93.10</b>	<b>129.59</b>
1.1	Doprinosi iz privrede	389,040,647.57	506,566,837.02	89.57	130.21
1.2	Doprinosi iz neprivrede	8,123,062.89	7,973,926.73	1.41	98.16
1.3	Doprinosi od samost. djelat.	6,878,422.02	7,696,339.38	1.36	111.89
1.4	Doprinosi od poljoprivrede	259,856.71	460,853.42	0.08	177.35
1.5	Ostali doprinosi (autorska prava, dobrovoljno osiguranje, novozaposleni...)	1,981,125.37	3,814,289.82	0.67	192.53
2	<b>Ostali prihodi</b>	<b>1,730,853.55</b>	<b>2,230,445.77</b>	<b>0.39</b>	<b>128.86</b>
3	Primici od prodaje imovine	8,950.19	46,326.11	0.01	517.60
4	Prihodi od od otplate stamb. kredita - zapos.		11,308.89	0.00	
I	<b>Izvorni prihodi</b>	<b>408,022,918.30</b>	<b>528,800,327.14</b>	<b>93.51</b>	<b>129.60</b>
5	<b>Opšti prihodi budžeta</b>	<b>86,887,627.48</b>	<b>36,726,484.89</b>	<b>6.49</b>	<b>42.27</b>
II	<b>UKUPNO</b>	<b>494,910,545.78</b>	<b>565,526,812.03</b>	<b>100.00</b>	<b>114.27</b>

Grafik br. 1 - Struktura ukupnih primitaka



## 2.1. Prihodi od doprinosa

Prihodi od doprinosa za penzijsko i invalidsko osiguranje ostvareni su u iznosu od 526.512.246,37 €, što je za 29,59% ili 120,23 mil. € više u odnosu na uporedni period (406.283.114,56 €). Mjesečna dinamika ostvarenja prihoda od doprinosa u 2023. godini u poređenju sa prethodnom godinom prikazana je u tabeli:

MJESEČNA DINAMIKA OSTVARENJA PRIHODA OD DOPRINOSA ZA PIO

	Januar	Februar	Mart	April	Maj	Jun	Jul	Av gust	Septembar	Okto bar	Novembar	Decembar	UKUPNO
2022	10,328,188.43	25,755,355.75	31,844,684.54	36,479,476.86	28,037,174.87	32,658,845.47	33,332,234.17	34,276,243.05	38,073,275.84	33,762,461.08	37,505,589.47	64,229,585.03	406,283,114.56
2023	19,549,025.94	37,875,409.19	33,919,997.66	51,019,843.05	40,112,093.93	44,830,765.09	43,942,672.48	46,529,780.19	43,834,496.47	45,582,314.94	43,270,898.98	76,044,948.45	526,512,246.37
Index	189.28	147.06	106.52	139.86	143.07	137.27	131.83	135.75	115.13	135.01	115.37	118.40	129.59

Grafik br. 2 – Dinamika ostvarenja prihoda od doprinosa po mjesecima u 2022. i 2023. godini



Učešće prihoda od doprinosa u ukupnim primicima Fonda u 2023. godini je 93,10%, odnosno, za 29,59% su povećani u odnosu na uporedni period. U struktura ukupnih prihoda, učešće prihoda od doprinosa je povoljnije u odnosu na uporedni period jer je povećano učešće doprinosa za 11,01%, a u uporednom period je učešće doprinosa iznosilo 82,09%. Povećano učešće prihoda po osnovu doprinosa za penzijsko i invalidsko osiguranje u finansiranju izdataka Fonda PIO rezultat većeg rasta ostvarenja prihoda po osnovu doprinosa (29,59%) za penzijsko i invalidsko osiguranje od rasta ukupnih izdataka Fonda (14,27%). Navedeno je rezultat ubrzavanja privredne aktivnosti i eliminisanja dejstva pandemije korona virusa na privredne tokove u 2023-gojoj godini, rasta zarada na osnovu primjene sporazuma poslodavaca sa sindikalnim organizacijama javne uprave koji se odrazio i na realni sektor, kao i manjeg rasta izdataka po osnovu prava iz penzijskog i osiguranja (17,81%) koji čine 97,93% ukupnih izdataka u odnosu na rast primitaka od doprinosa.

Fond penzijskog i invalidskog osiguranja Crne Gore u svojoj glavnoj knjizi vodi evidenciju o ostvarenim prihodima po vrstama doprinosa i drugih izvora a koja se bazira na podacima koje dobija od Ministarstva finansija putem Izjave primaoca.

Analizirajući strukturu ostvarenih prihoda po osnovu doprinosa u izvještajnom periodu, evidentno je da dominantno učešće imaju prihodi od doprinosa iz privrede 96,21% i bili su za 0,46% veći u odnosu na učešće istih u prihodima po osnovu doprinosa, dok prihodi po osnovu doprinosa iz neprivrede učestvuju sa svega 1,51% i bili su manji za 0,48% u odnosu na uporedni period; prihodi po osnovu doprinosa od obveznika koji obavljaju samostalnu djelatnost učestvuju sa 1,46% i manji su za 0,23% u odnosu na prošlu godinu.

Grafik br. 3 – Uporedni pregled i struktura ostvarenja prihoda po osnovu doprinosa u 2022. i 2023. godini



## 2.2. Ostali prihodi

Ostali prihodi Fonda PIO u 2023. godini ostvareni su u ukupnom iznosu od 2.230.445,77 €, i u odnosu na ostvarene u 2022. godini (1.730.853,55 €) viši su za 28,86% ili 499.592,22 €.

### MJESEČNA DINAMIKA OSTVARENJA OSTALIH PRIHODA

	Januar	Februar	Mart	April	Maj	Jun	Jul	Avgust	Septembar	Oktobar	Novembar	Decembar	UKUPNO
2022	120,631.16	46,229.82	96,152.91	149,968.48	105,159.18	122,888.85	97,920.66	303,456.52	182,080.18	131,231.47	146,476.55	228,657.77	1,730,853.55
2023	69,826.38	145,476.25	129,694.91	169,831.21	123,139.90	132,395.90	101,386.38	132,253.32	146,327.07	210,899.82	254,142.32	615,072.31	2,230,445.77
Index	57.88	314.68	134.88	113.24	117.10	107.74	103.54	43.58	80.36	160.71	173.50	268.99	128.86

Grafik br. 4 – Dinamika ostvarenja ostalih prihoda po mjesecima u 2022. i 2023. godini u hiljadama €



Učešće ostalih prihoda u strukturi ukupnih primitaka je 0,39% i povećano je učešće u odnosu na uporedni period za 0,04%. Ostali prihodi ostvareni su po osnovu:

povraćaj po osnovu prava iz PIO	277.634,41 €
prihodi od fondova PIO po osnovu sporazuma o socijalnom osiguranju	182.723,06 €
prihodi od kamata za neblagovremeno plaćanje doprinosa	1.749.744,79 €
prihodi od kapitala (akcija, udjela i učešća u dobiti)	150,00 €
ostali prihodi	20.193,51 €

### 2.3. Prihodi od prodaje imovine

U izvještajnom periodu ostvaren je prihod od prodaje imovine u iznosu od 46.326,11 €. Prihod od prodaje nefinansijske imovine ostvaren je u iznosu od 659,88 € i od finansijske imovine u iznosu od 45.666,23 €. Osnov ostvarivanja prihoda je otplata ranije prodane nefinansijske imovine (prodaja stambene imovine zaposlenim i ranije zaposlenim službenicima i namještenicima Fonda PIO) i iznos od 45.666,23 € od prodaje srazmjernog dijela stečajne mase koju je Fond dobio na osnovu vlasništva dijela transformisanog akcionarskog društva "Gorica" AD u stečaju - Podgorica.

### 2.3. Prihodi od otplate kredita

U izvještajnom periodu ostvaren je prihod od otplate kredita u iznosu od 11.308,89 €. Osnov ostvarivanja prihoda je otplata ranije prodane imovine (prodaja stambene imovine zaposlenim i ranije zaposlenim službenicima i namještenicima Fonda PIO).

U nastavku dajemo tabelarni prikaz dinamike ostvarenja detaljne strukture izvornih prihoda za 2023. godinu u odnosu na uporedni period:



Izvori	JANUAR			FEBRUAR			MART			APRIL			MAJ			JUN		
	Prethodna godina	Tekuća godina	Index	Prethodna godina	Tekuća godina	Index	Prethodna godina	Tekuća godina	Index	Prethodna godina	Tekuća godina	Index	Prethodna godina	Tekuća godina	Index	Prethodna godina	Tekuća godina	Index
	1	2	2/1	4	5	5/4	7	8	8/7	10	11	11/10	13	14	14/13	10	11	11/10
<b>I PRIMICI</b>																		
<b>Tekući prihodi</b>	10,448,819.59	19,618,852.32	187.76	25,801,585.57	38,020,885.44	147.36	31,940,837.45	34,049,692.57	106.60	36,629,445.34	51,189,674.26	139.75	28,142,334.05	40,235,233.83	142.97	32,781,734.32	44,963,160.99	137.16
<b>Doprinosi</b>	10,328,188.43	19,549,025.94	189.28	25,755,355.75	37,875,409.19	147.06	31,844,684.54	33,919,997.66	106.52	36,479,476.86	51,019,843.05	139.86	28,037,174.87	40,112,093.93	143.07	32,658,845.47	44,830,765.09	137.27
Doprinosi za penzijsko i invalidsko osiguranje	10,328,188.43	19,549,025.94	189.28	25,755,355.75	37,875,409.19	147.06	31,844,684.54	33,919,997.66	106.52	36,479,476.86	51,019,843.05	139.86	28,037,174.87	40,112,093.93	143.07	32,658,845.47	44,830,765.09	137.27
Doprinosi za penzijsko i invalidsko osiguranje iz privrede	9,502,941.84	18,948,156.55	199.39	24,630,371.66	36,706,800.36	149.03	30,467,148.05	32,581,675.43	106.94	34,413,545.14	49,580,042.96	144.07	26,504,670.88	38,872,167.70	146.66	30,807,927.03	43,406,825.66	140.89
Doprinosi za PIO na teret zaposlenih	6,929,625.86	13,989,124.04	201.87	18,059,686.37	27,062,132.35	149.85	22,312,767.18	23,997,121.48	107.55	25,192,417.46	36,402,885.12	144.50	19,356,066.03	28,601,009.15	147.76	22,475,911.21	31,857,112.92	141.74
Doprinosi za PIO na teret poslodavca	2,573,315.98	4,943,287.76	192.10	6,568,043.43	9,608,476.89	146.29	8,154,380.87	8,548,353.78	104.83	9,221,127.68	13,140,944.12	142.51	7,147,136.78	10,262,442.34	143.59	8,329,004.40	11,549,708.46	138.67
Doprinosi za PIO na isplaćena lična primanja i druge prihode zaposlenih iz privrede kojima se staž osiguranja računa sa uvećanim trajanjem		15,744.75		2,641.86	36,191.12	1,369.91		36,200.17	#DIV/0!		36,213.72	#DIV/0!	1,478.07	8,716.21	589.70	3,011.42	4.28	0.14
Doprinosi za penzijsko i invalidsko osiguranje iz neprivrede	466,719.03	147,148.93	31.53	487,069.69	366,233.36	75.19	986,786.87	683,067.87	69.22	1,281,526.47	648,850.79	50.63	437,700.55	706,171.29	161.34	1,059,714.63	811,851.76	76.61
Doprinosi za PIO za zaposlene na teret zaposlenog	2,987.91	2,288.00	76.58	3,640.70	15,269.82	419.42	19,746.51	8,449.71	42.79	9,551.76	4,645.42	48.63	3,273.86	16,782.66	512.63	3,507.18	24,373.64	694.96
Doprinosi za PIO za zaposlene na teret poslodavca	1,892.25	1,444.61	76.34	1,875.36	7,126.83	380.02	8,742.44	4,648.19	53.17	3,140.00	2,399.48	76.42	1,869.85	8,254.84	441.47	1,442.28	10,950.44	759.25
Doprinosi za PIO na isplaćena lična primanja i druge prihode zaposlenih iz neprivrede kojima se staž osiguranja računa sa uvećanim trajanjem	461,838.87	143,416.32	31.05	481,553.63	343,836.71	71.40	958,297.92	669,969.97	69.91	1,268,834.71	641,805.89	50.58	432,556.84	681,133.79	157.47	1,054,765.17	776,527.68	73.62
Doprinosi za PIO fizičkih lica koja obavljaju samostalnu djelatnost kao osnovno zanimanje	233,153.38	327,473.33	140.45	402,551.95	501,735.08	124.64	205,557.01	372,363.52	181.15	537,330.17	469,915.41	87.45	917,337.96	274,843.88	29.96	600,484.75	251,750.55	41.92
Doprinosi za PIO od fizičkih lica koja su vlasnici, nosioci prava ili plodouživaoci poljoprivrednog ili šumskog zemljišta	39,300.11	59,242.18	150.74	74,726.61	111,407.03	149.09	4,601.17	49,483.47	1,075.45	6,756.56	35,883.16	531.09	10,410.03	20,691.95	198.77	6,067.95	19,408.49	319.85
Doprinosi za PIO lica koja ostvaruju prihode od autorskih prava, patenata i ugovora o djelu	85,824.50	66,820.74	77.86	160,386.27	189,049.15	117.87	180,341.87	233,223.16	129.32	240,068.95	284,966.52	118.70	166,805.88	238,034.90	142.70	184,465.79	340,744.42	184.72
Doprinosi za PIO za dobrovoljno osiguranje	249.57	184.21	73.81	249.57	184.21	73.81	249.57	184.21	73.81	249.57	184.21	73.81	249.57	184.21	73.81	185.32	184.21	99.40
Ostali doprinosi (novozaposleni)																		
<b>Ostali prihodi</b>	120,631.16	69,826.38	57.88	46,229.82	145,476.25	314.68	96,152.91	129,694.91	134.88	149,968.48	169,831.21	113.24	105,159.18	123,139.90	117.10	122,888.85	132,395.90	107.74
Prihodi od kapitala	0.00	0.00		15.00	0.00	0.00	180.00	0.00	0.00	0.00	0.00		0.00	0.00		0.00	0.00	
Prihodi od kamata				15.00		0.00	180.00		0.00									
Prihodi od akcija i udjela u dobiti																		
Novčane kazne i oduzete imovinske koristi	3,685.42	54,562.60	1,480.50	11,172.17	109,593.06	980.95	19,073.13	111,165.52	582.84	117,942.60	146,243.03	124.00	83,761.54	104,940.11	125.28	80,662.30	115,761.31	143.51
Prihodi od kamata za neblagovremeno plaćanje obaveza	3,685.42	54,562.60	1,480.50	11,172.17	109,593.06	980.95	19,073.13	111,165.52	582.84	117,942.60	146,243.03	124.00	83,761.54	104,940.11	125.28	80,662.30	115,761.31	143.51
<b>Ostali prihodi</b>	116,945.74	15,263.78	13.05	35,042.65	35,883.19	102.40	76,899.78	18,529.39	24.10	32,025.88	23,588.18	73.65	21,397.64	18,199.79	85.06	42,226.55	16,634.59	39.39
Prihodi od prodaje imovine	54.99	0.00	0.00	8,290.31	54.99	0.66	54.99	109.98	200.00	109.98	54.99	50.00	0.00	0.00		54.99	54.99	100.00
Prihodi od prodaje nefinansijske imovine	54.99		0.00	8,290.31	54.99	0.66	54.99	109.98	200.00	109.98	54.99	50.00				54.99	54.99	100.00
Prihodi od prodaje finansijske imovine																		
Prihodi od otplate kredita	0.00	517.08		0.00	1,047.96		0.00	1,355.55		0.00	886.83		0.00	530.04		0.00	1,017.22	
Prihodi od otplate stamb. kredita - zaposleni		517.08			1,047.96			1,355.55			886.83			530.04			1,017.22	
<b>IZVORNI PRIHODI</b>	10,448,874.58	19,619,369.40	187.77	25,809,875.88	38,021,988.39	147.32	31,940,892.44	34,051,158.10	106.61	36,629,555.32	51,190,616.08	139.75	28,142,334.05	40,235,763.87	142.97	32,781,789.31	44,964,233.20	137.16

## Izveštaj o finansijskom poslovanju za period Janur – Decembar 2023. godine

Izvori	JUL			AV GUST			SEPTEMBAR			OKTOBAR			NOVEMBAR			DECEMBAR			JANUAR - DECEMBAR			
	Prethodna godina	Tekuća godina	Index	Prethodna godina	Tekuća godina	Index	Prethodna godina	Tekuća godina	Index	Prethodna godina	Tekuća godina	Index	Prethodna godina	Tekuća godina	Index	Prethodna godina	Tekuća godina	Index	Prethodna godina	Tekuća godina	Index	
	16	17	17/16	19	20	20/19	22	23	23/22	25	26	26/25	28	29	29/28	31	32	32/31	34	35	35/34	
<b>I PRIMICI</b>																						
<b>Tekuci prihodi</b>	33,430,154.83	44,044,058.86	131.75	34,579,699.57	46,662,033.51	134.94	38,255,356.02	43,980,823.54	114.97	33,893,692.55	45,793,214.76	135.11	37,652,066.02	43,525,041.30	115.60	64,458,242.80	76,660,020.76	118.93	408,013,968.11	528,742,692.14	129.59	
<b>Doprinosi</b>	33,332,234.17	43,942,672.48	131.83	34,276,243.05	46,529,780.19	135.75	38,073,275.84	43,834,496.47	115.13	33,762,461.08	45,582,314.94	135.01	37,505,589.47	43,270,898.98	115.37	64,229,585.03	76,044,948.45	118.40	406,283,114.56	526,512,246.37	129.59	
Doprinosi za penzijsko i invalidsko osiguranje	33,332,234.17	43,942,672.48	131.83	34,276,243.05	46,529,780.19	135.75	38,073,275.84	43,834,496.47	115.13	33,762,461.08	45,582,314.94	135.01	37,505,589.47	43,270,898.98	115.37	64,229,585.03	76,044,948.45	118.40	406,283,114.56	526,512,246.37	129.59	
Doprinosi za penzijsko i invalidsko osiguranje iz privrede	31,672,197.29	42,438,685.54	133.99	32,684,912.88	44,681,595.03	136.70	36,739,402.19	41,347,839.83	112.54	32,681,709.64	43,527,047.35	133.18	36,624,975.65	41,768,564.58	114.04	62,310,845.32	72,707,436.03	116.69	389,040,647.57	506,566,837.02	130.21	
Doprinosi za PIO na teret zaposlenih	23,059,435.83	31,114,207.48	134.93	24,285,478.48	32,491,884.51	133.79	27,840,052.03	29,931,541.90	107.51	24,364,279.82	31,653,273.95	129.92	27,139,970.70	30,410,403.43	112.05	46,033,395.75	53,052,258.08	115.25	287,049,076.72	370,562,954.39	129.09	
Doprinosi za PIO na teret poslodavca	8,611,512.88	11,313,137.82	131.37	8,396,962.67	12,189,691.97	145.17	8,899,350.16	11,416,293.08	128.28	8,317,429.82	11,873,788.59	142.76	9,483,755.07	11,358,161.15	119.76	16,276,765.58	19,655,177.95	120.76	101,978,785.30	135,859,443.91	133.22	
Doprinosi za PIO na isplaćena lična primanja i druge prihode zaposlenih iz privrede kojima se staz osiguranja računa sa uvećanim trajanjem	1,248.58	11,340.26	908.25	2,471.73	18.55	0.75		4.85	#DIV/0!		4.81	#DIV/0!	1,249.88	0.00	684.01		0.00		12,785.55	144,438.72	1,129.70	
Doprinosi za penzijsko i invalidsko osiguranje iz neprivrede	928,243.87	904,422.60	97.43	721,092.55	566,815.72	78.61	352,738.16	681,663.49	193.25	262,138.16	696,571.04	265.73	274,594.24	538,307.78	196.04	864,738.67	1,222,822.10	141.41	8,123,062.89	7,973,926.73	98.16	
Doprinosi za PIO za zaposlene na teret zaposlenog	5,715.54	19,305.43	337.77	8,740.96	8,084.30	92.49	9,052.07	5,866.59	64.81	5,210.48	12,693.37	243.61	11,855.04	799.80	6.75	119,410.54	22,443.07	18.79	202,692.55	141,001.81	69.56	
Doprinosi za PIO za zaposlene na teret poslodavca	3,307.03	10,094.38	305.24	10,738.30	3,539.26	32.96	4,049.77	3,215.17	79.39	2,367.69	6,833.64	288.62	4,965.26	1,916.99	38.61	55,502.17	12,151.63	21.89	99,892.40	72,575.46	72.65	
Doprinosi za PIO na isplaćena lična primanja i druge prihode zaposlenih iz neprivrede kojima se staz osiguranja računa sa uvećanim trajanjem	919,221.30	875,022.79	95.19	701,613.29	555,192.16	79.13	339,636.32	672,581.73	198.03	254,559.99	677,044.03	265.97	257,773.94	535,590.99	207.78	689,825.96	1,188,227.40	172.25	7,820,477.94	7,760,349.46	99.23	
Doprinosi za PIO fizičkih lica koja obavljaju samostalnu djelatnost kao osnoivno zanimanje	538,146.44	256,449.35	47.65	661,957.21	996,218.06	150.50	827,932.63	1,543,832.71	186.47	675,134.83	1,015,372.32	150.40	472,694.38	678,528.12	143.54	806,141.31	1,007,857.05	125.02	6,878,422.02	7,896,339.38	111.89	
Doprinosi za PIO od fizičkih lica koja su vlasnici, nosioci prava ili plodoužiivoci poljoprivrednog ili šumskog zemljišta	24,503.14	35,247.39	143.85	14,317.46	41,081.35	286.93	14,487.98	27,140.90	187.33	30,325.91	24,235.44	79.92	11,548.62	11,520.82	99.76	22,811.17	25,511.24	111.84	259,856.71	460,853.42	177.35	
Doprinosi za PIO lica koja ostvaruju prihode od autorskih prava, patenata i ugovora o djelu	168,893.86	307,683.39	182.18	193,713.38	243,885.82	125.90	138,465.31	233,835.33	168.88	112,902.97	318,904.58	282.46	121,527.01	273,793.47	225.29	224,733.63	1,081,137.82	481.08	1,978,129.42	3,812,079.30	192.71	
Doprinosi za PIO za dobrovoljno osiguranje	249.57	184.21	73.81	249.57	184.21	73.81	249.57	184.21	73.81	249.57	184.21	73.81	249.57	184.21	73.81	314.93	184.21	58.49	2,995.95	2,210.52	73.78	
Ostali doprinosi ( novozaposleni )																			0.00	0.00		
<b>Ostali prihodi</b>	97,920.66	101,386.38	103.54	303,456.52	132,253.32	43.58	182,080.18	146,327.07	80.36	131,231.47	210,899.82	160.71	146,476.55	254,142.32	173.50	228,657.77	615,072.31	269.99	1,730,853.55	2,230,445.77	128.86	
Prihodi od kapitala	0.00	150.00		0.00	0.00		0.00	0.00		0.00	0.00		20,148.92	0.00	0.00	0.00	#DIV/0!	20,343.92	150.00	0.74		
Prihodi od kamata		150.00																	195.00	150.00	76.92	
Prihodi od akcija i udjela u dobiti													20,148.92						20,148.92	0.00	0.00	
Novčane kazne i oduzete imovinske koristi	80,884.79	86,708.89	107.20	283,966.99	104,913.43	36.95	156,335.45	119,141.42	76.21	111,311.14	186,226.84	167.30	110,701.00	234,498.91	211.83	186,199.90	375,989.67	201.93	1,245,696.43	1,749,744.79	140.46	
Prihodi od kamata za neblagovremeno plaćanje obaveza	80,884.79	86,708.89	107.20	283,966.99	104,913.43	36.95	156,335.45	119,141.42	76.21	111,311.14	186,226.84	167.30	110,701.00	234,498.91	211.83	186,199.90	375,989.67	201.93	1,245,696.43	1,749,744.79	140.46	
Ostali prihodi	17,035.87	14,527.49	85.28	19,489.53	27,339.89	140.28	25,744.73	27,185.65	105.60	19,920.33	24,672.98	123.86	15,626.63	19,643.41	125.70	42,457.87	239,082.64	563.11	464,813.20	480,550.98	103.39	
Prihodi od prodaje imovine	54.99	54.99	100.00	54.99	109.98	200.00	54.99	54.99	100.00	54.99	0.00	0.00	0.00	54.99		164.97	45,776.21		8,950.19	46,326.11	517.60	
Prihodi od prodaje nefinansijske imovi	54.99	54.99	100.00	54.99	109.98	200.00	54.99	54.99	100.00	54.99	0.00	0.00	0.00	54.99		164.97	109.98	66.67	8,950.19	659.88	7.37	
Prihodi od prodaje finansijske imovine																	45,666.23		0.00	45,666.23		
Prihodi od otplate kredita	0.00	924.14		0.00	961.45		0.00	1,318.24		0.00	492.73		0.00	924.14		0.00	1,333.51		0.00	11,308.89		
Prihodi od otplate stamb. kredita - zaposleni		924.14			961.45			1,318.24			492.73			924.14			1,333.51		0.00	11,308.89		
<b>IZVORNI PRIHODI</b>	33,430,209.82	44,045,037.99	131.75	34,579,754.56	46,663,104.94	134.94	38,255,411.01	43,982,196.77	114.97	33,893,747.54	45,793,707.49	135.11	37,652,066.02	43,526,020.43	115.60	64,458,407.77	76,707,130.48	119.00	408,022,918.30	528,800,327.14	129.60	

### 2.3. Opšti prihodi budžeta Crne Gore

Za finansiranje rashoda Fonda u 2023. godini iz opštih prihoda budžeta obezbijeno je ukupno 36.726.484,89 €, što je za 57,73% ili 50.161.142,59 € manje u odnosu na prethodnu godinu (86.887.627,48 €). Učešće opštih prihoda u ovom periodu je smanjeno i iznosi 6,49% u odnosu na uporedni period (17,56%). Dakle, nedostajuća sredstva za finansiranje rashoda Fonda koja se obezbjeđuju iz opštih prihoda budžeta smanjena su za 57,73% u odnosu na prethodnu godinu i njihovo učešće u finansiranju rashoda je niže za 11,07% u odnosu na uporedni period.

Fond je budžetski korisnik tako da, shodno Zakonu o budžetu i fiskalnoj odgovornosti, izdaci moraju biti uravnoteženi sa primicima, pa povećanjem izvornih prihoda smanjuje se učešće opštih prihoda Budžeta Crne Gore za finansiranje izdataka Fonda, kao i obratno.

Sljedeća tabela prikazuje ostvarivanje izvornih i opštih prihoda po mjesecima u 2023. godini:

	Januar	Februar	Mart	April	Maj	Jun	Jul	Avgust	Septembar	Oktobar	Novembar	Decembar	UKUPNO
<b>PRIMICI</b>													
712 Doprinosi	19,549,025.94	37,875,409.19	33,919,997.66	51,019,843.05	40,112,093.93	44,830,765.09	43,942,672.48	46,529,780.19	43,834,496.47	45,582,314.94	43,270,898.98	76,044,948.45	526,512,246.37
712-1-1 Doprinosi iz privrede	18,948,156.53	36,706,800.36	32,581,675.43	49,580,042.96	38,872,167.70	43,406,825.66	42,438,685.54	44,681,595.03	41,347,839.83	43,527,047.35	41,768,564.58	72,707,436.03	506,566,837.02
712-1-2 Doprinosi iz neprivrede	147,148.93	966,233.36	683,067.87	648,850.79	706,171.29	811,851.76	904,422.60	566,815.72	681,663.49	696,571.04	538,307.78	1,222,822.10	7,973,926.73
712-1-3 Doprinosi od samost.djelat.	327,473.33	501,735.08	372,363.52	469,915.41	274,843.88	251,750.55	256,449.35	996,218.06	1,543,832.71	1,015,372.32	678,528.12	1,007,857.05	7,696,339.38
712-1-4 Doprinosi od poljoprivrede	59,242.18	111,407.03	49,483.47	35,883.16	20,691.95	19,408.49	35,247.39	41,081.35	27,140.90	24,235.44	11,520.82	25,511.24	460,853.42
(712-1-5 + 712-1-6 + 712-4) Ostali doprinosi ( autorska prava, dobrovoljno osiguranje, novozaposleni...)	67,004.95	189,233.36	233,407.37	285,150.73	238,219.11	340,928.63	307,867.60	244,070.03	234,019.54	319,088.79	273,977.68	1,081,322.03	3,814,289.82
715 Ostali prihodi	69,826.38	145,476.25	129,694.91	169,831.21	123,139.90	132,395.90	101,386.38	132,253.32	146,327.07	210,899.82	254,142.32	615,072.31	2,230,445.77
72 Prihodi od prodaje imovine		54.99	109.98	54.99		54.99	54.99	109.98	54.99		54.99	45,776.21	46,326.11
731 Prihodi od od otplate stamb. kredita - zapos.	517.08	1,047.96	1,355.55	896.83	530.04	1,017.22	924.14	961.45	1,318.24	492.73	924.14	1,333.51	11,308.89
<b>Izvorni prihodi</b>	<b>19,619,369.40</b>	<b>38,021,988.39</b>	<b>34,051,158.10</b>	<b>51,190,616.08</b>	<b>40,235,763.87</b>	<b>44,964,233.20</b>	<b>44,045,037.99</b>	<b>46,663,104.94</b>	<b>43,982,196.77</b>	<b>45,793,707.49</b>	<b>43,526,020.43</b>	<b>76,707,130.48</b>	<b>528,800,327.14</b>
742 Opšti prihodi budžeta	22,870,085.45	5,706,485.87	9,935,374.63	-1,161,282.32	3,523,562.13	2,726,156.03	3,420,143.52	934,715.89	3,509,031.97	4,817,504.89	6,526,294.82	-26,081,587.99	36,726,484.89
<b>UKUPNO PRIMICI</b>	<b>42,489,454.85</b>	<b>43,728,474.26</b>	<b>43,986,532.73</b>	<b>50,029,333.76</b>	<b>43,759,326.00</b>	<b>47,690,389.23</b>	<b>47,465,181.51</b>	<b>47,597,820.83</b>	<b>47,491,228.74</b>	<b>50,611,212.38</b>	<b>50,052,315.25</b>	<b>50,625,542.49</b>	<b>565,526,812.03</b>

### 3. RASHODI

Izdatke klasifikujemo u skladu sa programskom strukturom (programska klasifikacija) i prema ulaznim elementima (ekonomska klasifikacija). Misiju i strateške ciljeve Fond penzijskog i invalidskog osiguranja ostvaruje kroz program "Prava iz oblasti penzijskog i invalidskog osiguranja i socijalne potrebe korisnika prava" koji sadrži tri podprograma:

1. Podprogram: "Prava iz penzijskog i invalidskog osiguranja" sadrži dvije aktivnosti: 1. Prava iz penzijskog i invalidskog osiguranja u Crnoj Gori i 2. Prava po međunarodnim sporazumima;

2. Podprogram: "Socijalni programi za potrebe korisnika prava" sadrži četiri aktivnosti: 1. Subvencioniranje odmora i oporavka penzionera, 2. Podrška radu klubova penzionera, 3. Realizacija aktivnosti pomoći, i 4. Rješavanje stambenih potreba penzionera, i

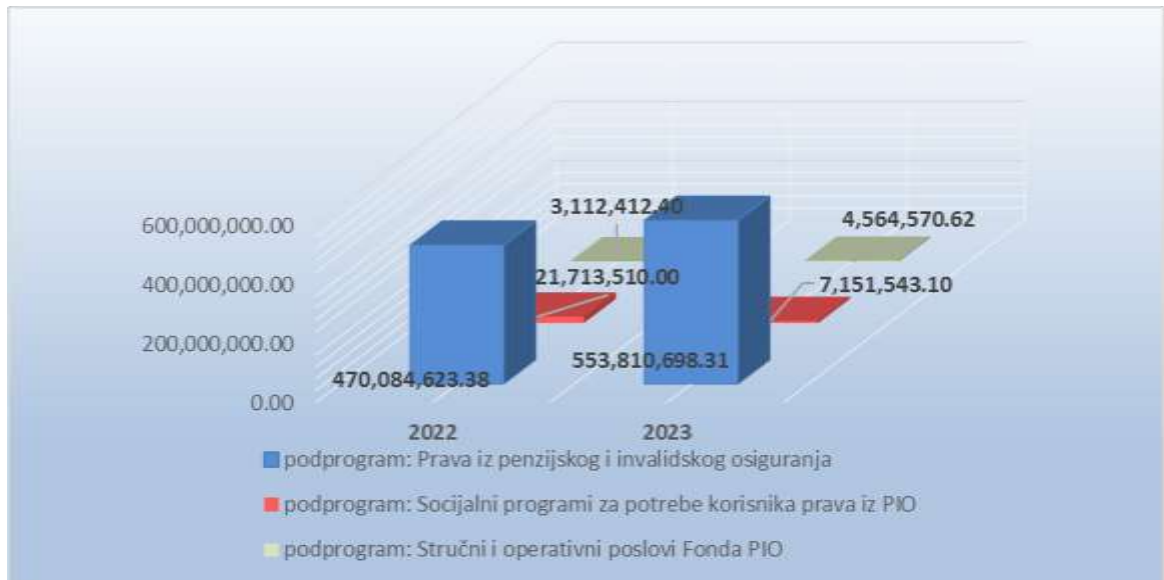
3. Podprogram: “Stručni i operativni poslovi Fonda penzijskog i invalidskog osiguranja” sadrži dvije aktivnosti “Upravljanje i administracija Fonda penzijskog i invalidskog osiguranja” i “Objedinjene javne nabavke – Fond PIO”.

Navedena programska struktura klasifikuje izdatke prema vrstama aktivnosti i prema elementima ekonomske klasifikacije a u svrhu postizanja opštih i specifičnih ciljeva Fonda.

**Rashodi Fonda PIO u 2023. godini iznose 565.526.812,03 € i veći su za 70.616.266,25 € ili za 14,27% od rashoda izvršenih u uporednom periodu (494.910.545,78 €).** U strukturi ukupnih rashoda 97,93% se odnosi na rashode za podprogram “Prava iz penzijskog i invalidskog osiguranja” ili 553.810.698,31 €, za podprogram “Socijalni programi za potrebe korisnika prava iz PIO” izdaci su iznosili 7.151.543,10 € ili 1,26%, a za podprogram “Stručni i operativni poslovi Fonda PIO” 4.564.570,62 € odnosno 0,81% od ukupnih izdataka Fonda.

Podprogrami u Fondu PIO	2022	2023	Index 2023/2022
podprogram: Prava iz penzijskog i invalidskog osiguranja	470,084,623.38	553,810,698.31	117.81
podprogram: Socijalni programi za potrebe korisnika prava iz PIO	21,713,510.00	7,151,543.10	32.94
podprogram: Stručni i operativni poslovi Fonda PIO	3,112,412.40	4,564,570.62	146.66

Grafik br. 5 – Uporedni pregled učešća programa u izdacima za Fonda PIO



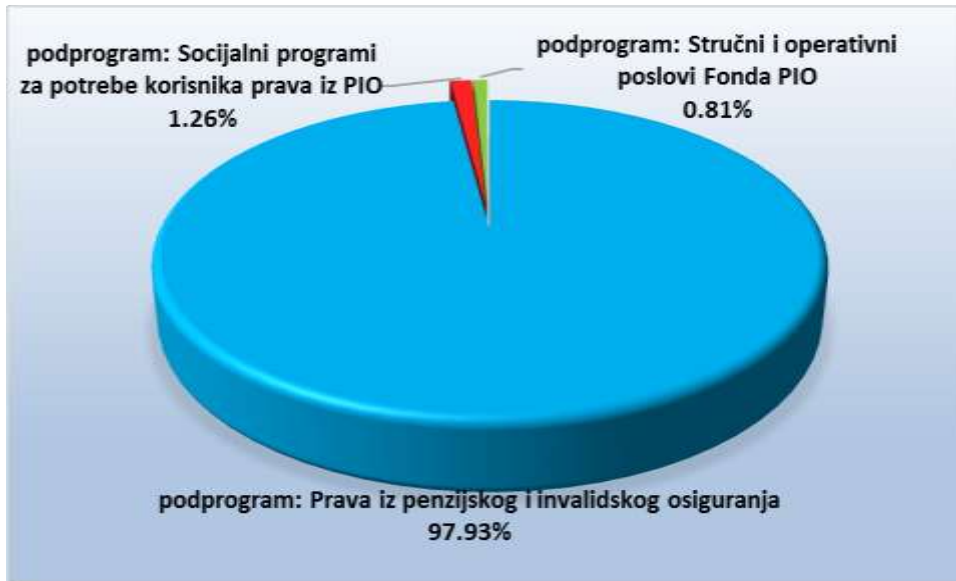
U narednim tabelama prikazuju se uporedni pregled planiranih i izvršenih izdataka za period Janur – Decembar 2023. godine, struktura, kao i procenat izvršenja u odnosu na plan i uporedni period, i tabela Izveštaj o dinamici ostvarenih izdataka za period Januar – Decembar 2023. godine.

Kl	Ka	Gru	Sint	Analit	Suban	Opis	Plan	Prethodna godina	Tekuća godina	Učešće u izdacima podprograma	Učešće u ukupnim izdacima	Index Tekuća godina / plan	Index Tekuća godina / Prethodna godina
							1	2	3	4	5	3/1	3/2
						<b>II IZDACI</b>							
Program 60101 22 010						Prava iz oblasti penzijskog i invalidskog osiguranja i socijalne potrebe korisnika prava	569,605,499.34	494,910,545.78	565,526,812.03	100.00	100.00	99.28	117.81
Podprogram 60101 22 010 001						Prava iz penzijskog i invalidskog osiguranja	555,728,938.04	470,084,623.38	553,810,698.31	100.00	97.93	99.65	117.81
	42					Transferi za socijalnu zaštitu	555,728,938.04	470,084,623.38	553,810,698.31	100.00	97.93	99.65	117.81
		423				Prava iz oblasti penzijskog i invalidskog osiguranja	555,728,938.04	470,084,623.38	553,810,698.31	100.00	97.93	99.65	117.81
Aktivnost 22 010 001 006						Prava iz penzijskog i invalidskog osiguranja u Crnoj Gori	541,393,820.95	458,125,546.92	540,220,744.75	97.55	95.53	99.78	117.92
			423-1			Starosna penzija	339,642,180.59	285,685,784.16	339,547,653.99	61.31	60.04	99.97	118.85
			423-2			Invalidska penzija	73,978,555.22	64,530,348.36	73,935,078.81	13.35	13.07	99.94	114.57
			423-3			Porodična penzija	116,237,660.21	97,646,348.79	115,805,831.77	20.91	20.48	99.63	118.60
			423-4			Naknade	9,639,255.88	8,664,858.93	9,181,772.79	1.66	1.62	95.25	105.97
			423-5			Dodaci	1,896,169.05	1,598,206.68	1,750,407.39	0.32	0.31	92.31	109.52
			423-7			Doprinosi za zdravstvenu zaštitu penzionera				0.00	0.00		
Aktivnost 22 010 001 005						Prava po međunarodnim sporazumima	14,335,117.09	11,959,076.46	13,589,953.56	2.45	2.40	94.80	113.64
			423-6			Ostala prava	14,335,117.09	11,959,076.46	13,589,953.56	2.45	2.40	94.80	113.64
Podprogram 60101 22 010 002						Socijalni programi za potrebe korisnika prava iz PIO	8,793,300.00	21,713,510.00	7,151,543.10	100.00	1.26	81.33	32.94
		418				Subvencije	688,800.00	550,000.00	688,800.00	9.63	0.12	100.00	125.24
Aktivnost 22 010 002 001						Subvencioniranje odmora i oporavka penzionera	688,800.00	550,000.00	688,800.00	9.63	0.12	100.00	125.24
			418-1			Subvencije za proizvodnju i pružanje usluga	688,800.00	550,000.00	688,800.00	9.63	0.12	100.00	125.24
	43					Transferi institucijama, pojedincima, nevladinom i javnom sektoru	8,104,500.00	21,163,510.00	6,462,743.10	90.37	1.14	79.74	30.54
		431				Transferi institucijama, pojedincima, nevladinom i javnom sektoru	8,104,500.00	21,163,510.00	6,462,743.10	90.37	1.14	79.74	30.54
Aktivnost 22 010 002 002						Podrška radu klubova penzionera	50,000.00	4,500.00	3,900.00	0.05	0.00	7.80	86.67
			431-4			Transferi nevladinim organizacijama	50,000.00	4,500.00	3,900.00	0.05	0.00	7.80	86.67
Aktivnost 22 010 002 003						Realizacija aktivnosti pomoći	7,604,500.00	21,118,010.00	6,458,843.10	90.31	1.14	84.93	30.58
			431-6			Transferi za jednokratne socijalne pomoći	7,417,500.00	21,016,710.00	6,275,780.00	87.75	1.11	84.61	29.86
			431-8			Ostali transferi pojedincima	187,000.00	101,300.00	183,063.10	2.56	0.03	97.89	180.71
Aktivnost 22 010 002 004						Rješavanje stambenih potreba penzionera	450,000.00	41,000.00	0.00	0.00	0.00	0.00	0.00
			431-9			Ostali transferi institucijama	450,000.00	41,000.00		0.00	0.00	0.00	0.00

Podprogram 60101 22 010 003				Stručni i operativni poslovi Fonda PIO	5,083,261.30	3,112,412.40	4,564,570.62	100.00	0.81	89.80	146.66
Aktivnost 22 010 003 001				Upravljanje i administracija Fonda PIO	4,976,243.50	3,112,412.40	4,473,894.36	98.01	0.79	89.91	143.74
41				<b>Tekući izdaci - 418 (411+412+413+414+415+416+417+419)</b>	<b>3,622,711.16</b>	<b>2,962,918.28</b>	<b>3,260,028.07</b>	<b>71.42</b>	<b>0.58</b>	<b>89.99</b>	<b>110.03</b>
	411			<b>Bruto zarade i doprinosi na teret poslodavca</b>	<b>2,471,637.66</b>	<b>2,060,365.77</b>	<b>2,361,070.23</b>	<b>51.73</b>	<b>0.42</b>	<b>95.53</b>	<b>114.59</b>
		411-1		Neto zarade	1,880,091.59	1,578,919.57	1,808,221.33	39.61	0.32	96.18	114.52
		411-2		Porez na zarade	68,163.21	39,870.62	62,532.20	1.37	0.01	91.74	156.84
		411-3		Doprinosi na teret zaposlenog	361,784.92	301,005.24	343,156.66	7.52	0.06	94.85	114.00
		411-4		Doprinosi na teret poslodavca	150,940.33	134,825.67	138,162.53	3.03	0.02	91.53	102.47
		411-5		Opštinski prirez	10,657.61	5,744.67	8,997.51	0.20	0.00	84.42	156.62
	412			<b>Ostala lična primanja</b>	<b>160,001.00</b>	<b>121,340.62</b>	<b>91,893.40</b>	<b>2.01</b>	<b>0.02</b>	<b>57.43</b>	<b>75.73</b>
		412-2		Naknada za stanovanje i odvojeni život	1.00			0.00	0.00	0.00	
		412-3		Naknada za prevoz	5,000.00			0.00	0.00	0.00	
		412-4		Jubilame nagrade	5,000.00		972.00	0.02	0.00	19.44	
		412-5		Otpremnine	20,000.00	10,080.00	8,910.00	0.20	0.00	44.55	88.39
		412-7		Ostale naknade	130,000.00	111,260.62	82,011.40	1.80	0.01	63.09	73.71
	413			<b>Rashodi za materijal</b>	<b>156,000.00</b>	<b>95,392.26</b>	<b>113,450.92</b>	<b>2.49</b>	<b>0.02</b>	<b>72.72</b>	<b>118.93</b>
		413-1		Administrativni materijal	45,000.00	25,578.50	44,159.77	0.97	0.01	98.13	172.64
		413-3		Materijal za posebne namjene	10,000.00	4,624.87	6,585.48	0.14	0.00	65.85	142.39
		413-4		Rashodi za energiju	100,000.00	65,007.39	62,584.67	1.37	0.01	62.58	96.27
		413-5		Rashodi za gorivo	1,000.00	181.50	121.00	0.00	0.00	12.10	66.67
	414			<b>Rashodi za usluge</b>	<b>290,370.50</b>	<b>250,441.37</b>	<b>274,798.96</b>	<b>6.02</b>	<b>0.05</b>	<b>94.64</b>	<b>109.73</b>
		414-1		Službena putovanja	30,000.00	41,357.41	29,995.29	0.66	0.01	99.98	72.53
		414-2		Reprezentacija	2,240.78	966.53	955.50	0.02	0.00	42.64	98.86
		414-3		Komunikacione usluge	175,984.72	158,012.09	175,233.47	3.84	0.03	99.57	110.90
		414-4		Bankarske usluge i negativne kursne razlike	36,000.00	30,045.50	30,271.56	0.66	0.01	84.09	100.75
		414-6		Advokatske, notarske i pravne usluge	1.00			0.00	0.00	0.00	
		414-7		Konsultantske usluge, projekti i studije	4,500.00			0.00	0.00	0.00	
		414-8		Usluge stručnog usavršavanja	19,800.00	1,058.50	17,337.86	0.38	0.00	87.56	1,637.97
		414-9		Ostale usluge	21,844.00	19,001.34	21,005.28	0.46	0.00	96.16	110.55
	415			<b>Rashodi za tekuće održavanje</b>	<b>40,000.00</b>	<b>32,904.18</b>	<b>25,180.03</b>	<b>0.55</b>	<b>0.00</b>	<b>62.95</b>	<b>76.53</b>
		415-2		Tekuće održavanje građevinskih objekata	10,000.00	3,827.47	3,194.73	0.07	0.00	31.95	83.47
		415-3		Tekuće održavanje opreme	30,000.00	29,076.71	21,985.30	0.48	0.00	73.28	75.61
	416			<b>Kamate</b>	<b>53.00</b>	<b>4,856.84</b>	<b>51.39</b>	<b>0.00</b>	<b>0.00</b>	<b>96.96</b>	<b>1.06</b>
		416-1		Kamate rezidentima	53.00	4,856.84	51.39	0.00	0.00	96.96	1.06
	417			<b>Renta</b>	<b>55,000.00</b>	<b>42,525.68</b>	<b>43,549.20</b>	<b>0.95</b>	<b>0.01</b>	<b>79.18</b>	<b>102.41</b>
		417-1		Zakup objekata	55,000.00	42,525.68	43,549.20	0.95	0.01	79.18	102.41
	419			<b>Ostali izdaci</b>	<b>449,649.00</b>	<b>355,091.56</b>	<b>350,033.94</b>	<b>7.67</b>	<b>0.06</b>	<b>77.85</b>	<b>98.58</b>
		419-1		Izdaci po osnovu isplate ugovora o djelu	220,200.00	227,200.00	220,200.00	4.82	0.04	100.00	96.92
		419-2		Izdaci po osnovu sudskih troškova	1,948.00	673.09	968.00	0.02	0.00	49.69	143.81
		419-3		Izrada i održavanje softvera	207,000.00	108,070.65	110,773.08	2.43	0.02	53.51	102.50
		419-4		Osiguranje	1.00			0.00	0.00	0.00	
		419-6		Komunalne naknade	20,000.00	18,908.53	17,812.69	0.39	0.00	89.06	94.20
		419-8		Takse	500.00	239.29	280.17	0.01	0.00	56.03	117.08
	43			<b>Transferi institucijama, pojedincima, nevladinom i javnom sektoru</b>	<b>35,000.00</b>	<b>0.00</b>	<b>33,930.00</b>	<b>0.47</b>	<b>0.01</b>	<b>96.94</b>	
		431		<b>Transferi institucijama, pojedincima, nevladinom i javnom sektoru</b>	<b>35,000.00</b>	<b>0.00</b>	<b>33,930.00</b>	<b>0.47</b>	<b>0.01</b>	<b>96.94</b>	
		431-6		Transferi za jednokratne socijalne pomoći	35,000.00		33,930.00	0.47	0.01	96.94	
	44			<b>Kapitalni izdaci</b>	<b>1,305,000.00</b>	<b>31,930.18</b>	<b>1,166,404.95</b>	<b>25.55</b>	<b>0.21</b>	<b>89.38</b>	<b>3,652.99</b>
		441		<b>Kapitalni izdaci</b>	<b>1,305,000.00</b>	<b>31,930.18</b>	<b>1,166,404.95</b>	<b>25.55</b>	<b>0.21</b>	<b>89.38</b>	<b>3,652.99</b>
		441-5		Izdaci za opremu	1,200,000.00	30,748.19	1,159,887.75	25.41	0.21	96.66	3,772.21
		441-6		Izdaci za investiciono održavanje	105,000.00	1,181.99	6,517.20	0.14	0.00	6.21	551.38
	46			<b>Otplata dugova</b>	<b>13,532.34</b>	<b>117,563.94</b>	<b>13,531.34</b>	<b>0.30</b>	<b>0.00</b>		<b>11.51</b>
		463		<b>Otplata obaveza iz prethodnih godina</b>	<b>13,532.34</b>	<b>117,563.94</b>	<b>13,531.34</b>	<b>0.30</b>	<b>0.00</b>		<b>11.51</b>
		463-0		Otplata obaveza iz prethodnih godina	13,532.34	117,563.94	13,531.34	0.30	0.00		11.51
				<b>Aktivnost 22 010 003 002</b>	<b>Objedinjene javne nabavke - Fonda PIO</b>	<b>107,017.80</b>	<b>0.00</b>	<b>90,676.26</b>	<b>1.99</b>	<b>0.02</b>	<b>84.73</b>
	41			<b>Tekući izdaci</b>	<b>73,017.80</b>	<b>0.00</b>	<b>62,028.57</b>	<b>1.36</b>	<b>0.01</b>	<b>84.95</b>	
		413		<b>Rashodi za materijal</b>	<b>52,956.80</b>	<b>0.00</b>	<b>47,063.74</b>	<b>1.03</b>	<b>0.01</b>	<b>88.87</b>	
		413-1		Administrativni materijal	39,134.30		38,042.00	0.83	0.00	97.21	
		413-5		Rashodi za gorivo	13,822.50		9,021.74	0.20	0.00	65.27	
	414			<b>Rashodi za usluge</b>	<b>1.00</b>	<b>0.00</b>	<b>0.00</b>	<b>0.00</b>	<b>0.00</b>	<b>0.00</b>	
		414-3		Komunikacione usluge	1.00			0.00	0.00	0.00	
	419			<b>Ostali izdaci</b>	<b>20,060.00</b>	<b>0.00</b>	<b>14,964.83</b>	<b>0.33</b>	<b>0.00</b>	<b>74.60</b>	
		419-4		Osiguranje	20,060.00		14,964.83	0.33	0.00	74.60	
	44			<b>Kapitalni izdaci</b>	<b>34,000.00</b>	<b>0.00</b>	<b>28,647.69</b>	<b>0.63</b>	<b>0.01</b>	<b>84.26</b>	
		441		<b>Kapitalni izdaci</b>	<b>34,000.00</b>	<b>0.00</b>	<b>28,647.69</b>	<b>0.63</b>	<b>0.01</b>	<b>84.26</b>	
		441-5		Izdaci za opremu	34,000.00		28,647.69	0.63	0.01	84.26	
				<b>UKUPNO IZDACI ( 1+2+3)</b>	<b>569,605,499.34</b>	<b>494,910,545.78</b>	<b>565,526,812.03</b>	<b>100.00</b>		<b>99.28</b>	<b>114.27</b>



Grafik br. 6 – Struktura ukupnih izdataka – 2023. godina



### 3.1. Rashodi za podprogram: “Prava iz penzijskog i invalidskog osiguranja”

Cilj podprograma je kontinuirano, ažurno i precizno ostvarivanje prava iz penzijskog i invalidskog osiguranja, kroz procese utvrđivanja staža osiguranja, priznavanja prava iz penzijskog i invalidskog osiguranja i procesa blagovremenog obračuna i isplate prava, shodno rješenjima donesenim u upravnom postupku. Podprogram: “Prava iz penzijskog i invalidskog osiguranja” sadrži dvije aktivnosti: 1. Prava iz penzijskog i invalidskog osiguranja u Crnoj Gori i 2. Prava po međunarodnim sporazumima;

Rashodi za podprogram: “Prava iz penzijskog i invalidskog osiguranja” obuhvataju isplatu prava na penzije i drugih prava iz penzijskog i invalidskog u skladu sa Zakonom o penzijskom i invalidskom osiguranju i sa primjenom 24 međunarodna sporazuma o socijalnom osiguranju u 2023. godini. Rashodi po navedenim osnovama ukupno iznose 553.810.698,31 € i veći su za 83.726.074,93 €, odnosno 17,81% u odnosu na uporedni period (470.084.623,38 €). Učešće rashoda podprograma u ukupnim rashodima programa iznosilo je 97,93% i veće je od učešća navedenih rashoda u 2022. godini za 2,95% kada je iznosilo 94,98%. Izmjenom Zakona o doprinosima na obavezno socijalno osiguranje (br. 145/21 od 31.12.2021. godine) se ukida obaveza plaćanja doprinosa za zdravstveno osiguranje, stoga Fond nema rashoda po ovom osnovu za korisnike prava iz PIO.

Ovakvo kretanje rashoda po osnovu prava iz PIO u odnosu na uporedni period, rezultat je:

- Usklađivanja penzija, u skladu sa odredbama člana 58. Zakonom o PIO, kojim je propisano da se vrijednost penzije za jedan lični bod i druga prava iz PIO usklađuju od 1. Januara, 1. Maja i 1. Septembra tekuće godine, na osnovu statističkih podataka, sa kretanjem potrošačkih cijena i prosječnih zarada zaposlenih na teritoriji Crne Gore u prethodnom kvartalu u odnosu na kvartal koji mu prethodi, i to: - u procentu koji



predstavlja zbir 75% procenta rasta, odnosno pada potrošačkih cijena i 25% procenta rasta, odnosno pada zarada ako je stopa promjene indeksa potrošačkih cijena veća od stope promjene indeksa zarada, ili jednaka toj stopi; - u procentu koji predstavlja zbir 25% procenta rasta, odnosno pada potrošačkih cijena i 75% procenta rasta, odnosno pada zarada ako je stopa promjene indeksa potrošačkih cijena manja od stope promjene indeksa zarada.

- Na osnovu navedenog stava Zakona o PIO o kvartalnom usklađivanju (izmjene i dopune Zakona o PIO, Sl.list: 145/2021, od 31.12.2021), Fond PIO se obratio resornom ministarstvu – Ministarstvu finansija i socijalnog staranja, radi dodatnog pojašnjenja člana 58. Zakona o PIO i davanja instrukcije za primjenu navedenog člana. U aktu broj: 25-430/22-6876/2 od 06.04.2022. godine, Ministarstva finansija i socijalnog staranja, navedeno je: “Imajući u vidu da se pod terminom “kvartal” podrazumijeva četvrtina kalendarske godine, odnosno razdoblje od uzastopna tri mjeseca u jednoj kalendarskoj godini (koja ima četiri kvartala), prilikom primjene odredbe člana 58 Zakona o penzijskom i invalidskom osiguranju, podatke relevantne za izračun procenta usklađivanja penzije i vrijednosti penzije za jedan lični bod treba uzeti iz kvartala koji prethodi usklađivanju u odnosu na kvartal koji mu prethodi. Dakle za usklađivanje koje se vrši od 1. Maja prethodni kvartal je period Januar-Mart tekuće godine, kvartal koji mu prethodi period Oktobar-Decembar prethodne godine”.
- Prvo redovno usklađivanje od 01. Januara iznosilo je 2,50%. U četvrtom kvartalu 2022. godine (Oktobar-Decembar 2022. godine), prema podacima objavljenim na sajtu „Monstata“ došlo do rasta prosječne bruto zarade (1,00%) i rasta potrošačkih cijena (3,00%) u odnosu na prethodni kvartal (Jul-Septembar 2022. godine), Upravni odbor Fonda je na sjednici od 06.02.2023. godine, donio odgovarajuće odluke na osnovu kojih su penzije, vrijednost penzije za jedan lični bod i druga prava iz PIO, od 1. Janura 2023. godine povećane za 2,50%;
- U prvom kvartalu 2023. godine (Januar-Mart 2023. godine), prema podacima objavljenim na sajtu „Monstata“ došlo do rasta prosječne bruto zarade (6,90%) i rasta potrošačkih cijena (0,90%) u odnosu na prethodni kvartal (Oktobar-Decembar 2022. godine), Upravni odbor Fonda je na sjednici od 08.06.2023. godine, donio odgovarajuće odluke na osnovu kojih su penzije, vrijednost penzije za jedan lični bod i druga prava iz PIO, od 1. Maja 2023. godine povećane za 5,40%;
- Fond PIO se obratio Vladi CG sa inicijativom za rješavanje pitanja nepotpunog obuhvata usklađivanja korisnicima prava iz penzijskog i invalidskog osiguranja za 2022. godinu, iz razloga neadekvatno definisanih uporednih podataka (kvartal) na osnovu kojih se utvrđuje procenat usklađivanja i zakonskog broja usklađivanja (tri usklađivanja na svakih 4 mjeseca). Primjenom postojeće zakonske norme prava iz PIO nisu usklađena za obračun promjena bruto zarada i potrošačkih cijena za treći kvartal Jul-Septembar 2022. godine u odnosu na April-Jun 2022. godine. Nakon analize podataka „Monstata“ prizilazi da bi usklađivanje prava iz PIO po osnovu rasta indeksa bruto zarada i potrošačkih cijena za kvartala koji nije obuhvaćen redovnim usklađivanjem iznosio 2,95%, jer nije mogao biti obuhvaćen zbog neadekvatne zakonske formulacije. Rast bruto zarada za kvartal Jul-Septembar 2022. godine u odnosu na kvartal April –Jun iznosio je 1,30% a rast potrošačkih cijena 3,50%. Vlada

CG je na svojoj Sjednici održanoj 08.06.2023. godine, donijela Zaključak broj: 07-136/23-2693/2 o usvajanju Informacije o vanrednom usklađivanju prava iz penzijskog i invalidskog osiguranja za Maj 2023. godine i zadužilo Fond PIO CG da za Maj 2023. godine vanredno uskladi prava iz penzijskog i invalidskog osiguranja za 2,95%.

- Iz navedenog proizilazi, da je usklađivanje korisnicima prava iz PIO za Maj 2023. godine kumulativno (redovno i vanredno usklađivanje) iznosilo 8,51%.
- U drugom kvartalu 2023. godine (April-Jun 2023. godine), prema podacima objavljenim na sajtu „Monstata“ došlo do rasta prosječne bruto zarade (3,10%) i rasta potrošačkih cijena (0,50%) u odnosu na prethodni kvartal (Januar-Mart 2023. godine), Upravni odbor Fonda je na sjednici od 11.09.2023. godine, donio odgovarajuće odluke na osnovu kojih su penzije, vrijednost penzije za jedan lični bod i druga prava iz PIO, od 1. Septembra 2023. godine povećane za 2,45%;
- Inicijativom za vanredno usklađivanje penzija za Septembar 2023. godine, Fond PIO se obratio Ministarstvu finansija aktom broj: 01-2618 od 05.09.2023. godine za rješavanje nepotpunog obuhvata usklađivanja prava iz penzijskog i invalidskog osiguranja za 2023. godinu. Prateći statističke podatke o kretanju parametara na osnovu kojih se vrši usklađivanje prava iz penzijskog i invalidskog osiguranja i primjenom zakonske obaveze o usklađivanju 01. Maja, 01. Septembra i 01. Januara došlo se do zaključka da će ponovo biti izostavljeno usklađivanje na osnovu parametara za treći kvartal (Jul, Avgust i Septembar) u odnosu na kvartal koji mu prethodi (April, Maj i Jun). Predloženo je da se Ministarstvo finansija, na osnovu obraćanja Fonda PIO, obrati Vladi Crne Gore sa predlogom da, Vlada prihvati inicijativu da zbog nepotpunog i neadekvatnog usklađivanja prava iz PIO donese zaključak o vanrednom usklađivanju za Septembar. Predloženo vanredno usklađivanje prava iz penzijskog i invalidskog osiguranja je 2,55%. Vlada Crne Gore je donijela Zaključak broj: 07-011/23-4617/2 od 06.10.2023. godine kojim je usvojila Informaciju o vanrednom usklađivanju prava iz penzijskog i invalidskog osiguranja za Septembar 2023. godine i zadužila Fond PIO da za Septembar 2023. godine vanredno uskladi prava iz penzijskog i invalidskog osiguranja za 2,55%.
- Primjenom odredbi člana 200a Zakona o PIO kojim se propisuje izuzimanje iz obračunskog perioda za izračunavanje ličnog koeficijenta osiguranika najnepovoljnije kalendarske godine u trajanju od od jedne četvrtine navršenog efektivnog staža osiguranja;
- Ukupno povećanje broja korisnika u 2023 godini u odnosu na uporedni period za 1.550 korisnika (Decembar 2022. godine), od toga je rast korisnika penzija za 1.853 korisnika i smanjen je broj korisnika ostalih prava za 303;
- Izmjenama i dopunama Zakona o doprinosima za obavezno socijalno osiguranje, Sl.list broj 145/2021 od 31.12.2021. godine ukinuta je obaveza obračunavanja i plaćanja doprinosa za obavezno zdravstveno osiguranje (1% stopa doprinosa za zdravstveno osiguranje za korisnike penzija u Crnoj Gori).
- Povećanje broja korisnika u odnosu na uporedni period za 1.238 korisnika, koji pravo na penziju ostvaruju pod povoljnijim uslovima od opštih, tako da im se na osnovu manje ostvarenog staža osiguranja, shodno Zakonu, izračunava iznos penzije. Rast korisnika prava koji su odtvarili pravo na penziju pod povoljnijim uslovima je uslovljen

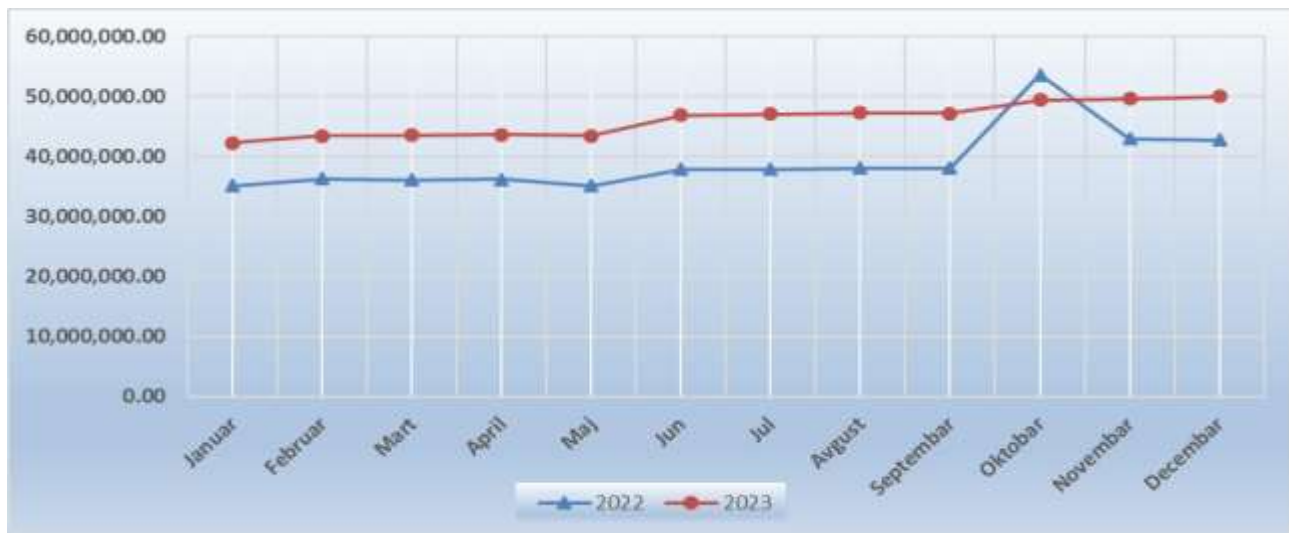
primjenom izmjena i dopuna Zakona o penzijskom i invalidskom osiguranju (za radnike sektora metaloprerađivačke i rudarske industrije), Zakona o unutrašnjim poslovima, Zakona o izvršenju kazni zatvora, novčane kazne i mjera bezbjednosti i Zakona o zaštiti i spašavanju;

- Rast prosječne penzije u Crnoj Gori za 61,82 € u odnosu na penziju za Decembar 2022. godine, odnosno rast prosječno isplaćene penzije ukupnog broja korisnika (Crna Gora i inostranstvo) za 58,15 €, tako da prosječna penzija za Decembar 2023. godine u Crnoj Gori iznosi 424,82 €, a prosječno isplaćena penzija ukupnog broja korisnika (Crna Gora i inostranstvo) iznosi 398,52 €.

Podprogram: “Prava iz penzijskog i invalidskog osiguranja” sadrži dvije aktivnosti i to: 1. Prava iz penzijskog i invalidskog osiguranja u Crnoj Gori i 2. Prava po međunarodnim sporazumima. Aktivnosti podprograma su sadržene na pozicijama u skladu sa ekonomsko klasifikacijom Prava iz oblasti penzijskog i invalidskog osiguranja (423), i u narednoj tabeli dajemo dinamiku kretanja isplate prava iz PIO za 2023. godinu i za uporedni period.

	Januar	Februar	Mart	April	Maj	Jun	Jul	Av gust	Septembar	Oktobar	Novembar	Decembar	UKUPNO
<b>2022</b>	35,149,513.42	36,349,865.18	36,074,398.10	36,181,040.33	35,168,591.79	37,894,311.82	37,880,340.31	38,069,530.06	38,036,884.54	53,606,056.64	42,948,301.76	42,725,789.43	470,084,623.38
<b>2023</b>	42,310,100.47	43,436,982.68	43,546,253.73	43,640,005.30	43,423,554.06	46,909,923.62	47,073,242.12	47,269,720.67	47,134,628.19	49,444,391.20	49,636,904.26	49,984,992.01	553,810,698.31
<b>Index</b>	120.37	119.50	120.71	120.62	123.47	123.79	124.27	124.17	123.92	92.24	115.57	116.99	117.81

Grafik br. 7 - Dinamika isplate prava iz PIO po mjesecima u 2022. i 2023. godini



#### UPOREDNI PREGLED IZDATAKA ZA PENZIJE I DRUGA PRAVA

O p i s	2022	2023
Starosna penzija	285,685,784.16	339,547,653.99
Invalidska penzija	64,530,348.36	73,935,078.81
Porodična penzija	97,646,348.79	115,805,831.77
Naknade	8,664,858.93	9,181,772.79
Dodaci	1,598,206.68	1,750,407.39
Ostala prava	11,959,076.46	13,589,953.56
<b>UKUPNO</b>	<b>470,084,623.38</b>	<b>553,810,698.31</b>

Izdaci za penzije i druga prava iz PIO u 2023. godini iznosili su 553.810.698,31 € i nominalno su veći za 83.726.074,93 € ili za 17,81%.

Struktura izdataka po osnovu prava iz oblasti PIO po vrstama prava je:

- **Izdaci za starosne penzije** iznose 339.547.653,99 €, što je 60,04% ukupnih izdataka, odnosno 61,31% izdataka podprograma, i veći su za 18,85% u odnosu na uporedni period ili za 53.861.869,83 €.
- **Izdaci za invalidske penzije** iznose 73.935.078,81 €, što je 13,07% ukupnih izdataka, odnosno 13,35% izdataka podprograma i viši su za 14,57% od izvršenih u uporednom period ili za 9.404.730,45 €.
- **Izdaci za porodične penzije** iznose 115.805.831,77 €, što je 20,48% ukupnih izdataka, odnosno 20,91% izdataka podprograma i veći su za 18,60% u odnosu na uporedni period ili za 18.159.482,98 €.
- **Izdaci za naknade** iznose 9.181.772,79 €, što je 1,62% ukupnih izdataka, odnosno 1,66% izdataka podprograma, i za 5,97% su viši od izvršenih u uporednom period ili za 516.913,86 €. Povećavanje izdataka po osnovu naknada uzrokovan je većom isplatom naknada za pogrebne troškove za 372.787,00 € ili za 6,79% i većom isplatom naknade po osnovu tjelesnog oštećenja za 252.414,16 € ili 11,51% u odnosu na uporedni period. U posmatranom period je došlo do smanjivanja isplata po osnovu naknada nezaposlenim invalidima rada za 108.287,30 € ili 11,00%.

Grafik br. 8 – Uporedni pregled prava na naknade za 2022. i 2023. godinu



- **Dodaci** su ostvareni u iznosu od 1.750.07,39 € što je 0,31% ukupnih izdataka, odnosno 0,32% ukupnih izdataka podprograma, veći su od izvršenih u odnosu na uporedni period

za 9,52% ili za 152.200,71 €. Isplata se odnosi na: dodatak za spomenicu 25.535,92 € i dodatak za tuđu njegu i pomoć 1.724.871,47 €.

Grafik br. 9 – Uporedni pregled prava na dodatke za 2022. i 2023. godinu



- **Izdaci po osnovu ostalih prava** (penzije koje se isplaćuju po sporazumima o socijalnom osiguranju) iznose 13.589.953,56 € i veći su u odnosu na izvršene u uporednom periodu (11.959.076,46 €) za 13,64%. Izdaci po osnovu ostalih prava učestvuju u ukupnim izdacima Fonda 2,40%, odnosno u izdacima podprograma 2,45%.

Grafik br. 10 – Uporedni pregled - struktura izdataka za prava iz oblasti penzijskog i invalidskog osiguranja u 2022. i 2023. godini u izdacima za prava iz PIO



### 3.2. Rashodi za podprogram “Socijalni programi za potrebe korisnika prava iz PIO”

Cilj podprograma “Socijalni programi za potrebe korisnika prava” je sprovođenje mjera i aktivnosti na realizaciji Socijalnog programa Vlade Crne Gore, koji se već duži vremenski period sprovodi u Fondu PIO Crne Gore, radi zaštite materijalnog položaja i povećanja životnog standarda penzionerske populacije. Podprogram “Socijalni programi za potrebe korisnika prava” sadrži četiri aktivnosti i to: 1. Subvencioniranje odmora i oporavka penzionera, 2. Podrška radu klubova penzionera, 3. Realizacija aktivnosti pomoći, i 4. Rješavanje stambenih potreba penzionera; i sadrži shodno ekonomskoj klasifikaciji, subvencije i transfere institucijama, pojedincima, nevladinom i javnom sektoru i transfere za jednokratne socijalne pomoći.

Rashodi po navedenim aktivnostima ukupno iznose 7.151.543,10 € i manji su za 14.561.966,90 €, odnosno 67,06% u odnosu na uporedni period (21.713.510,00 €). Učešće rashoda za podprogram u ukupnim rashodima programa iznosilo je 1,26% i manji su od učešća navedenih rashoda u 2022. godini za 3,13% kada je iznosilo 4,39%.

### 3.2.1. Subvencije

Fond PIO je osnivač i vlasnik jednočlanog društva DOO „PIO“ Ulcinj. Osnovna djelatnost Društva je pružanje usluga odmora i oporavka penzionerske populacije u svojim objektima pod uslovima povoljnijim od tržišnih. Upravni odbor Fonda je na sjednici od 13.03.2023. godine donio Odluku o sukcesivnom prenosu sredstava za DOO „PIO“-Ulcinj na ukupan iznos od 630.000,00 € koja je i realizovana, kao i 58.800,00 € koje su preusmjerene uz saglasnost MIF-a od sredstava na kojima je postojala ušteda a radi povećanih izdataka za plaćanje imputa u cilju obavljanja usluga za odmor i rekreaciju penzionerima. Ukupni izdaci za subvencioniranje iznose 688.800,00 € i veći je za 25,24% ili 138.800,00 € u odnosu na uporedni period (550.000,0 €). Izdaci po ovom osnovu sačinjavaju 0,12% ukupnih izdataka ili 9,63% izdataka podprograma. Aktivnost Subvencioniranje odmora i oporavka penzionera sadrži poziciju po ekonomskoj klasifikaciji: Subvencije za proizvodnju i pružanje usluga (418-1)I. Ukupan broj penzionera koji je koristio pravo na odmor i oporavak u objektima doo “PIO” u Ulcinju i na Žabljaku u 2023.godini bio je 3.564 koji su ostvarili 24.746 noćenja, u uporednom periodu usluge su koristili 2.753 penzionera koji su ostvarili 19.230 noćenja.

### 3.2.2 Transferi institucijama, pojedincima, nevladinom i javnom sektoru

Transferi institucijama, pojedincima, nevladinom i javnom sektoru u 2022. godini izvršeni su u iznosu od 6.462.743,10 € i manji su odnosu na izvršene u uporednom period za 69,46% ili za 14.700.766,90 € i realizovani su kroz tri aktivnosti: Podrška radu klubova penzionera (ekonomska kategorija: transferi nevladinim organizacijama 431-4), Realizacija aktivnosti pomoći (ekonomska kategorija: transferi za jednokratne socijalne pomoći 431-6 i ostali transferi pojedincima 431-8), i Rješavanje stambenih potreba penzionera (ekonomska kategorija: ostali transferi institucijama 431-9).

U strukturi izdataka Transferi institucijama, pojedincima, nevladinom i javnom sektoru su izdaci na sledećim budžetskim pozicijama:

- 431-4 - Transferi nevladinim organizacijama iznosili su 3.900,00 €, i koji se odnose na davanje pomoći dijelu udruženja panzionera organizovanih kao NVO. Izdaci po ovom osnovu su manji za 13,33% u odnosu na uporedni period kada su iznosili 4.500,00 €.
- 431-6 - Transferi za jednokratne socijalne pomoći izvršeni su u iznosu od 6.275.780,00 € i manji su za 14.750.930,00 € ili za 70,14% u odnosu na izvršene u 2022. godini, kada su iznosili 21.016.710,00 €, i kada su u dva navrata relizovani zaključci Vlade Crne Gore koji su donijeti na inicijativu Fonda, isplaćene su jednokratne novčane pomoći I to: u iznosu od 50,00 € (Mart 2022) za sve penzionere koji imaju penziju nižu od prosječne (iznosila je 299,06 €) za 77.900 korisnika i isplati jednokratne pomoći za 116.385 korisnika u iznosima od 200,00 € do 50,00 € u zavisnosti od visine penzija (Decembar 2022. god.).

Za budžetsku 2023. Godinu navedeni izdaci učestvuju sa 1,11% u ukupnim izdacima Fonda, odnosno sa 87,75% u ukupnim izdacima podprograma, učešće navedenih izdataka u uporednom period je bilo 4,25% ukupnih izdataka.

Vlada Crne Gore je na svojoj sjednici od 06.04.2023. godine razmotrila i usvojila Informaciju o isplati jednokratne novčane pomoći na osnovu direktne budžetske podrške Evropske komisije u Crnoj Gori za prevazilaženje energetske krize. Vlada Crne Gore je navedenim Zaključkom zadužili Ministarstvo rada i socijalnog staranja i Fond penzijskog i invalidskog osiguranja da preduzme aktivnosti u cilju realizacije navedene podrške. Paketom jednokratne pomoći penzionerima u iznosu od 150,00 € obuhvaćeno je: 40.342 korisnika najniže penzije i 104 korisnicima privremene naknade kod Fonda PIO, za što je isplaćeno 6.065.010,00 €.

Iznos od 97.580,00 € je isplaćen i korisnicima prava koji su imali pravo na jednokratnu pomoć koja je isplaćena u Decembru 2022. godine (iznos pomoći u intervalu od 50,00 do 200,00 € u zavisnosti od visine penzije), a uslovi za isplatu su se stekli u prvom kvartalu tekuće godine.

Ostali dio odnosi se na isplatu jednokratne socijalne pomoći penzionerima na osnovu pojedinačnih zahtjeva uz propratnu dokumentaciju za materijalnu pomoć, pomoć u liječenju i nabavci lijekova, kao i za isplatu pomoći državnim službenicima koji su zaposleni u Fond PIO.

- 431-8 - Ostali transferi pojedincima, za materijalnu pomoć socijalno najugroženijim pojedincima, za participaciju u troškovima nabavke zimmice i za rad sindikata Fonda PIO izvršeni su u ukupnom iznosu od 183.063,10 € i veći su za 80,71% od izvršenih za uporedni period. Iznos od 95.913,10 € je isplaćen isporučiocima zimmice penzionerima na osnovu konačnog obračuna kao učešće Fonda PIO (1/3) u ukupnim troškovima.

- 431-9 – Izdataka po osnovu ostalih transfera institucijama nije bilo u 2023. godini. U prethodnoj godini iznosili su 41.000,00 €.

### **3.3. Rashodi za podprogram “Stručni i operativni poslovi Fonda PIO”**

Shodno Pravilima za definisanje programa i podprograma, Fond PIO je definisao podprogram “Stručni i operativni poslovi Fonda penzijskog i invalidskog osiguranja”, koji obuhvata tekuće izdatke za funkcionisanje stručne službe Fonda PIO, a koji se odnose na bruto zarade i doprinose na teret poslodavca, ostala lična primanja, rashode za material, rashode za tekuće održavanje, rashode za kamate, za rentu i ostale tekuće izdatke, zatim kapitalne izdatke i izdatke za otplatu obaveza iz prethodnih godina, kao i izdatke za nabavku roba i usluga u skladu sa Uredbon o načinu planiranja i sprovođenja centralizovanih javnih nabavki. Izdaci sadržani u podprogramu obezbjeđuju optimalne uslove za rad državnih službenika Fonda PIO.

Podprogram “Stručni i operativni poslovi Fonda PIO” sadrži dvije aktivnosti: “Upravljanje i administracija Fonda penzijskog i invalidskog osiguranja” i “Objedinjene javne nabavke – Fond PIO”. Rashodi koji su sadržani u navedenom podprogramu, izvršeni su u iznosu od 4.564.570,62 € i veći su za 46,66% u odnosu na izvršene u uporednom periodu (3.112.412,40 €) kada podprogram nije sadržavao aktivnost za Objedinjene javne nabavke koji su se sprovodili preko Uprave za imovinu i katastar.

**3.3.1. Aktivnost “Upravljanje i administracija Fonda penzijskog i invalidskog osiguranja”** obuhvata isplatu za Tekuće izdatke shodno ekonomskoj klasifikaciji ali ne obuhvataju ekonomsku poziciju Subvencije (418-1) koje su posebna aktivnost u okviru Podprograma “Socijalni programi za potrebe korisnika prava”, Transferi za jednokratne socijalne pomoći službenicima Fonda PIO po Kolektivnom ugovoru i Kapitalni izdaci za

opremu i investiciono održavanje, kao i Otplatu obaveza iz ranijeg perioda. Rashodi za aktivnost su izvršeni u iznosu od 4.473.894,36 € i veći su za 43,74% ili 1.361.481,96 €, u odnosu na izvršene u uporednom periodu (3.112.412,40 €).

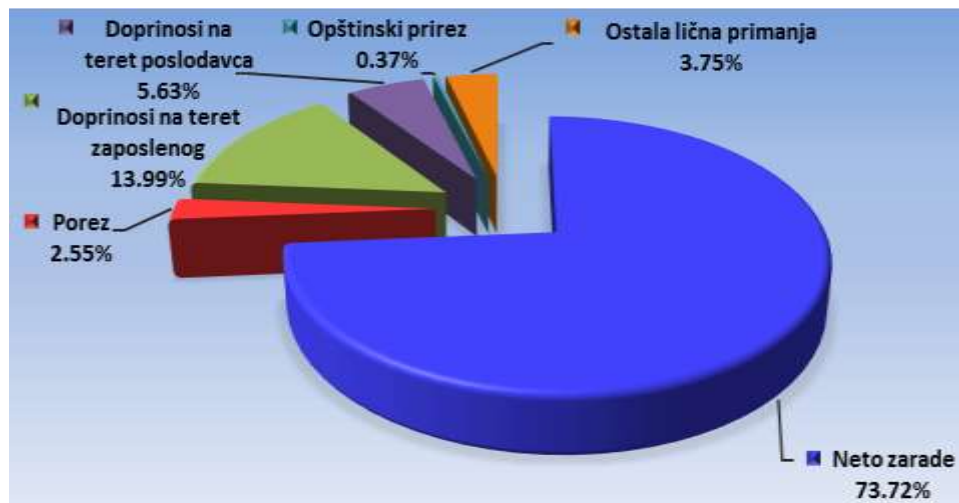
### 3.3.1.1. Rashodi za bruto zarade i ostala lična primanja

Rashodi za bruto zarade i ostala lična primanja zaposlenih u periodu Januar – Decembar 2023. godine izvršeni su u ukupnom iznosu od 2.361.070,23 € i čine 0,42% ukupnih rashoda, odnosno 51,73% izdataka podprograma. Veći su za 14,59% u odnosu na uporedni period, kada su iznosili 2.060.365,77 €. Broj zaposlenih na dan 31.12.2023. godine je 198 dok je na isti dan prethodne godine broj zaposlenih bio 203. Promjene u strukturi ovih rashoda, odnosno rasta neto zarada uzrokovana su primjenom odredbi Granskog kolektivnog ugovora za oblast uprave i pravosuđa “Sl. list 18/23” od 15.02.2023. godine kada je i otpočeo obračun uvećanih zarada.

#### STRUKTURA BRUTO ZARADA I OSTALIH PRIMANJA ZAPOSLENIH

Opis	2022	2023	Index
Neto zarade	1,578,919.57	1,808,221.33	114.52
Porez	39,870.62	62,532.20	156.84
Doprinosi na teret zaposlenog	301,005.24	343,156.66	114.00
Doprinosi na teret poslodavca	134,825.67	138,162.53	102.47
Opštinski prirez	5,744.67	8,997.51	156.62
<b>Ukupno I</b>	<b>2,060,365.77</b>	<b>2,361,070.23</b>	<b>114.59</b>
Ostala lična primanja	121,340.62	91,893.40	75.73
<b>Ukupno II</b>	<b>2,181,706.39</b>	<b>2,452,963.63</b>	<b>112.43</b>

Grafik br. 11 – Struktura bruto zarada i ostalih primanja zaposlenih u periodu Januar - Decembar 2023. godine



Ostala lična primanja izvršena su u ukupnom iznosu od 91.893,40 € i manja su u odnosu na prošlu godinu za 24,27% ili za 29.447,22 €. Iz navedenih sredstava izvršene su isplate za otpremnine državnih službenika i namještenika zbog raskida radnog odnosa

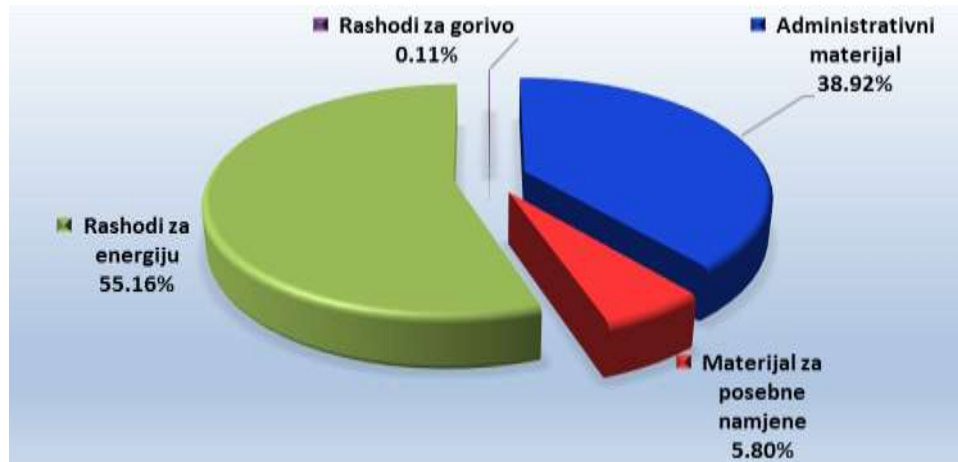


radi odlaska u penziju (8.910,00 €), naknade članovima Upravnog odbora i Komisije za sistem, dopunski rad zaposlenih i isplata neiskorišćenih godišnjih odmora u iznosu od 82.011,40 € i za jubilarne nagrade 972,00 €.

### 3.3.1.2. Rashodi za materijal

Rashodi za materijal u iznosu od 113.450,92 €, čine 0,02% ukupnih izdataka i niži su od planiranih za 27,28%, i veći su od izvršenih u uporednom periodu za 18,93%. U strukturi rashoda, rashodi za administrativni materijal učestvuju sa 38,92% ili 44.159,77 €, rashodi za energiju imaju najveće učešće 55,16% ili 62.584,67 €, dok rashodi za materijal za posebne namjene 5,80% ili 6.585,48 €.

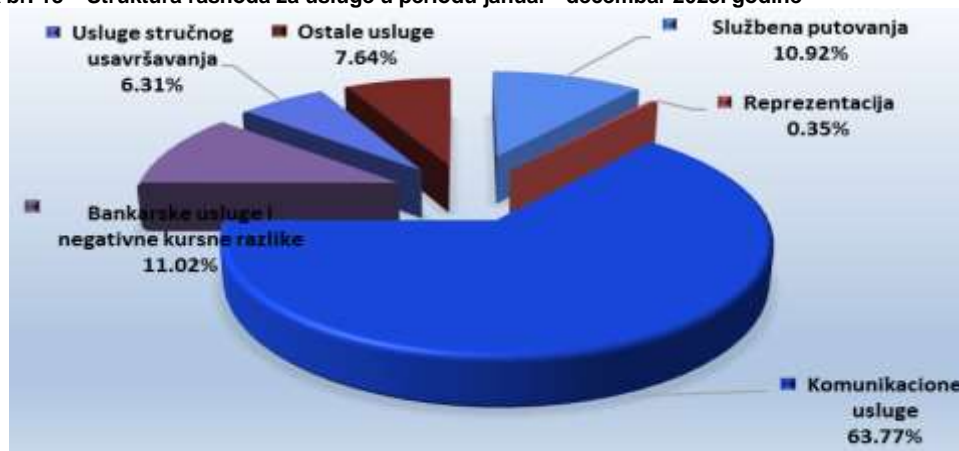
Grafik br. 12 – Struktura rashoda za materijal u periodu januar - decembar 2023. godine



### 3.3.1.3. Rashodi za usluge

Rashodi za usluge iznose 274.798,96 €, čine 0,05 % ukupnih izdataka. U odnosu na plan izvršeni su sa 94,64% i viši su od izvršenih u prethodnoj godini za 9,73%. U strukturi ovih izdataka, kao što se iz grafika broj 13. može vidjeti, najveću stavku čine komunikacione usluge sa 63,77% ili 175.233,47 €, koje čine rashodi za poštanske usluge (usluge distribucije penzija, otpremanje „R“ i obične pošte) i usluge korišćenje telefona.

Grafik br. 13 – Struktura rashoda za usluge u periodu januar - decembar 2023. godine



### 3.3.1.4. Rashodi za tekuće održavanje

Rashodi za tekuće održavanje izvršeni su u iznosu od 25.180,03 € i manji su za 37,05% od planiranih i niži su za 23,47% od izvršenih u uporednom periodu (32.904,18 €). Ovi rashodi se odnose na održavanje građevinskih objekata i opreme.

### 3.3.1.5. Kamate

Ovi rashodi u 2023. godini iznose 51,39 € i čine 0,001% ukupnih izdataka, odnosno 0,002% izdataka podprograma.

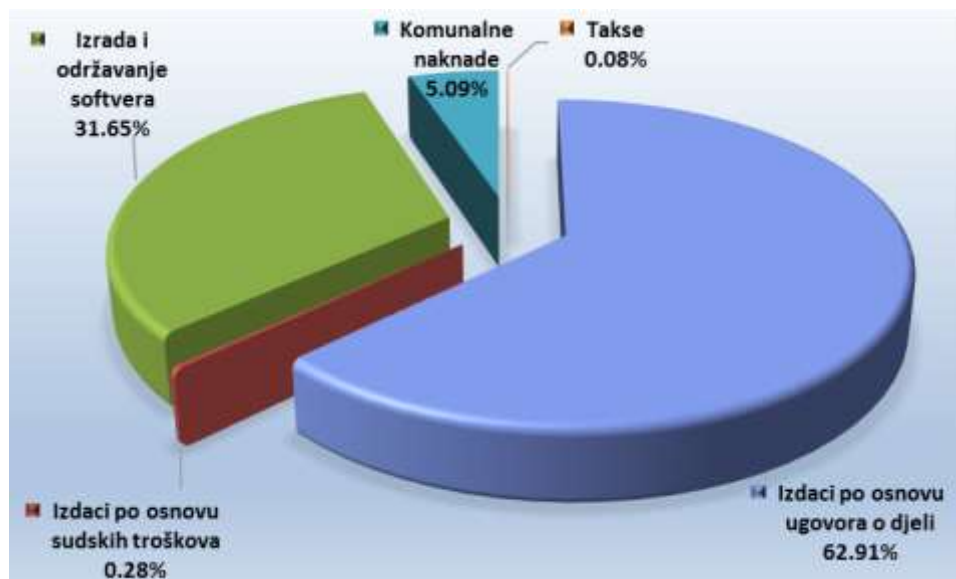
### 3.3.1.6. Renta

Rashodi za zakupe u 2023. godini iznosili su 43.549,20 € i čine 0,01% ukupnih izdataka. U odnosu na plan izvršeni su sa 79,18%, a u odnosu na uporedni period (42.525,68 €) veći su za 2,41%. Isplate su vršene na osnovu ugovora o zakupu poslovnih prostorija u kojima su smještene kancelarije područnih odjeljena u Herceg Novom, Cetinju, IPK.

### 3.3.1.7. Ostali izdaci

Ostali izdaci, odnose se na isplatu po osnovu ugovora o djelu, izdataka po osnovu sudskih troškova, izrada i održavanje softvera, premije osiguranja imovine i lica, komunalne naknade i takse. U 2023. godini izvršeni su u iznosu od 350.033,94 €, što je 0,06% ukupnih rashoda, odnosno 7,67% rashoda podprograma. U odnosu na uporedni period manji su za 1,42%. U odnosu na plan izvršeni su sa 77,85%. U strukturi ovih izdataka, najveći iznos čine izdaci po osnovu ugovora o djelu 220.200,00 € ili 62,91% ovih izdataka i za izradu i održavanje softvera 110.773,08 € ili 31,65% dok se preostali iznos odnosi na, komunalne naknade (voda, otpremanje smeća i dr.), izdatke po osnovu sudskih troškova i taksa.

Grafik br. 14 – Struktura ostalih izdataka u periodu januar - decembar 2021. godine



### **3.3.1.8. Transferi za jednokratne socijalne pomoći**

Transferi za jednokratne socijalne pomoći izvršeni su u iznosu od 33.930,00 € i namijenjena je za isplatu pomoći službenicima Fonda PIO. Isplata pomoći za zaposlene državne službenike i namještenike Fonda PIO Crne Gore se vrše po osnovu prava koja im proizilaze iz Granskog kolektivnog ugovora za oblast uprave i pravosuđa za slučaj pomoći zbog teže bolesti, nabavke lijekova, zdravstvene rehabilitacije i sa slučaj smrti bližeg člana porodice.

### **3.3.1.9. Kapitalni izdaci**

Kapitalni izdaci se odnose na isplatu izdataka za opremu i izdataka za investiciono održavanje. U periodu Janur – Decembar 2023. godine izvršeni su u iznosu od 1.166.404,95 €, što je 0,21% ukupnih rashoda, odnosno 25,55% izdataka Podprograma. U odnosu na uporedni period znatno su veći. Za uporedni period kapitalni izdaci su iznosili 31.930,18 €. Najznačajnije stavke kapitalnih izdataka odnose se na realizaciju otvorenog postupaka javne nabavke za pružanje usluga Oracle tehnološkog softvera za potrebe Data centra Fonda PIO, odnosno nabavka softverskih licenci u iznosu od 459.800,00 € i realizaciju otvorenog postupaka javne nabavke za robe softverske infrastrukture u iznosu od 649.939,98 €. Ostali iznos odnosi se na nabavku kancelarijske opreme, nabavku i investiciono održavanje kompjuterske i ostale opreme, kao i rashodi za održavanje građevinskih objekata.

### **3.3.1.10. Otplata obaveza iz prethodnih godina**

Na računu Otplata obaveza iz prethodnih godina evidentiraju se plaćanja kojima se izmiruju obaveze iz prethodnog perioda na osnovu sudskih rješenja. U periodu Janur – Decembar 2023. godine izvršeni su u iznosu od 13.531,34 €, što je 0,001% ukupnih rashoda, odnosno 0,30% izdataka Podprograma, i niži su za 88,49%. U uporednom periodu izdaci po osnovu Otplata obaveza iz prethodnih godina iznosili su 117.563,94 €.

## **3.3.2. Aktivnost “Objedinjene javne nabavke Fonda PIO”**

Uredbom o načinu planiranja i sprovođenja centralizovanih javnih nabavki (“Službeni list CG” br. 69/20, 105/20, 139/22 i 29/23) postupak nabavki roba i usluga putem centralizovanih javnih nabavki sprovodi Uprava za imovinu, a realizaciju ugovora, prijem i isplatu shodno ugovorima obavlja Fond PIO. Centralizovane javne nabavke se sprovode za nabavku roba (kancelarijski materijal, kompjuterski materijal i oprema, gorivo i motorna ulja, kancelarijski namještaj i prevozna sredstva) i usluga (mobilna i fiksna telefonija, internet, sanitarne i druge usluge, osiguranje državnih službenika i namještenika i osiguranje imovine). Zakonom u Budžetu za 2023. godinu, planirana budžetska sredstva za predmetne nabavke planirana su kao sastavni dio budžeta Fonda PIO za 2023. godinu u okviru posebne aktivnosti “Objedinjene javne nabavke Fonda PIO” Podprograma “Stručni i operativni poslovi Fonda PIO”.

Ovi rashodi izvršeni su u iznosu od 90.676,26 € i čine 1,99% Podprograma, odnosno 0,02% ukupnih izdataka. Plaćanja su izvršena za izmirivanje obaveza po ugovorima za administrativni material (38.042,00 €), za gorivo (9.021,74 €), za osiguranje lica i imovine iznos od 14.964,83 € i za plaćanje po osnovu nabavke kancelarijske opreme u iznosu od 28.647,69 € (kompjurerska oprema i kancelarijski namještaj).

#### 4. Neizmirene obaveze

Stanje neizmirenih obaveza na dan 31.12.2023. godine iznosi 171.076,52 € i sačinjavaju ih obaveze koje se odnose na tekuće izdatke iz redovnog poslovanja 72.657,77 €, obaveze po osnovu transfera za socijalnu zaštitu (prava iz PIO) 5.040,20 € i obaveze iz ranijeg perioda po osnovu sudskih rješenja u iznosu od 93.378,55 €.

U knjigovodstvu Fonda PIO evidentirana je i obaveza po osnovu doprinosa za zdravstvenu zaštitu penzionera u iznosu od 119.748.896,56 €. Fond PIO je vršio redovan obračun u skladu sa Zakonom o doprinosima za obavezno socijalno osiguranje i po tom osnovu formirane su neizmirene obaveze po osnovu doprinosa za zdravstvenu zaštitu penzionera, za period 2001. do 2019. godine. Ovakvo stanje neizmirenih obaveza po osnovu doprinosa za zdravstvenu zaštitu penzionera posledica je činjenice da se budžetom Fonda PIO, duži vremenski period, nisu obezbjeđivala sredstva za plaćanje ove obaveze, iako je Fond svake godine u Nacrtu budžeta planirao sredstva za namjenu obračuna i plaćanja doprinosa. Fond PIO je vršio obračun obaveza po osnovu doprinosa za zdravstvenu zaštitu penzionera od 1% na iznos penzije jer se radilo o zakonskoj obavezi koja je proizilazila iz Zakona doprinosima za obavezno socijalno osiguranje.

Usvajanjem Zakona o budžetu Crne Gore za 2020. god. i Zakona o budžetu za 2021. god planirana su sredstva za plaćanje doprinosa za zdravstvenu zaštitu penzionera, Fond PIO je vršio redovan obračun i plaćanje u skladu sa Zakonom o doprinosima za obavezno socijalno osiguranje od 1% na iznos penzije svih korisnika prava na penziju u Crnoj Gori.

Usvajanjem izmjena Zakona o doprinosima za obavezno socijalno osiguranje Sl.list: br. 145/21 od 31.12.2021. godine kojim su ukinuti doprinosi za zdravstvenu zaštitu, Fond PIO od 01.01.2022. godine ne obračunava doprinose na isplaćene penzije korisnika prava u Crnoj Gori.

#### 5. Broj korisnika prava iz PIO

**Broj korisnika prava iz PIO na kraju izvještajnog perioda (isplatna baza Decembar 2023. godine) koje isplaćuje Fond PIO Crne Gore, a koji su ostvarili pravo primjenom Zakona o penzijskom i invalidskom osiguranju i međunarodnih sporazuma o socijalnom osiguranju, je 125.817 korisnika, što je za 1,25% ili 1.550 korisnika više u odnosu na broj korisnika za Decembar 2022. godine kada je broj korisnika bio 124.267.**

Od ukupnog broja korisnika prava iz penzijskog i invalidskog osiguranja, 115.585 odnosi se na korisnike u Crnoj Gori, od čega su 111.778 penzioneri, a 3.807 korisnici ostalih prava, dok je van Crne Gore 10.232 korisnika (10.160 penzionera i 72 korisnika ostalih prava).

Broj penzionera koji se isplaćuju u Crnoj Gori i inostranstvu je 121.938, što je za 1,54% ili 1.853 korisnika više, odnosno u Crnoj Gori je 1.750 korisnika više a u inostranstvu za 103 korisnika. Broj korisnika ostalih prava je 3.879, što je za 7,25% ili 303 korisnika manje, u odnosu na Decembar 2022. godine. Smanjenje broja korisnika ostalih prava je očekivano jer se ova prava više ne utvrđuju u okviru Fonda, već se radi o stečenim pravima iz ranijeg perioda.

Napominjemo da je u 2022. godini, kao uporednoj, došlo do smanjenja za 4.199 korisnika prava iz penzijskog i invalidskog osiguranja zbog primjene odredbi Zakona o obeštećenju bivših korisnika naknada po osnovu rođenja troje ili više djece (Sl.list 145/2021, od 31.12.2021. godine). Pravo na obeštećenje ostvarile su korisnice prava iz PIO od 01.04.2022. godine, a koje su ispunile uslove iz navedenog Zakona, odnosno korisnice mjesečne naknade po osnovu rođenja troje ili više djece, kojima je to pravo pripadalo u periodu od 1. Januara 2016. do 30. Juna 2017. godine.

U strukturi broja penzionera u Crnoj Gori dominantno je učešće starijih penzionera 59,56% ili 66.576 (u prethodnoj godini 58,56%) i povećan je broj korisnika za 2.141 odnosno za 3,32%. Broj korisnika invalidskih penzija je 16.931 i učestvuje sa 15,15% (u 2022. godini je 15,74%) i smanjen je broj korisnika za 392 odnosno za 2,26% u odnosu na Decembar 2022. godine, dok broj porodičnih penzionera je 28.271 i učestvuje sa 25,29% (u 2022. godini 25,69%) i povećan je broj za jednog korisnika u odnosu na Decembar 2022. godine. Ukoliko posmatramo statističke podatke za strukturu u poslednjih nekoliko godina, može se zaključiti da se struktura korisnika prava iz PIO se kontinuirano unapređuje, odnosno učešće korisnika starije penzije se povećava, a učešće korisnika invalidske i porodične penzije se smanjuje u odnosu na ukupan broj penzionera u Crnoj Gori.

Treba napomenuti da se broj korisnika prava na starosnu penziju, koji su pravo ostvarili primjenom zakonskih rješenja koji su omogućili povoljnije uslove za ostvarivanje prava na penziju od opštih, značajno povećao. Prema isplatnoj bazi za Decembar 2023. godine broj ovih korisnika je 18.024, što je za 7,38% ili 1.238 korisnika više u odnosu na Decembar 2022. godine, i to u Crnoj Gori je više za 1.187 a van Crne Gore je 51 korisnika više.

Rast korisnika prava koji su ostvarili pravo na penziju pod povoljnijim uslovima je uslovljen primjenom izmjena i dopuna Zakona o penzijskom i invalidskom osiguranju (za radnike sektora metaloprerađivačke i rudarske industrije), Zakona o unutrašnjim poslovima, Zakona o izvršenju kazni zatvora, novčane kazne i mjera bezbjednosti i Zakona o zaštiti i spašavanju.

Kretanje broja korisnika po mjesecima i vrstama prava prikazano je u sledećoj tabeli i graficima.

## Broj korisnika prava iz PIO za mjesec isplate (isplatna baza)

## Broj korisnika prava iz PIO za period Jan-Dec 2023. godinu sa baznim\* i lančanim\*\* indeksima

OPIS	Dec-22	Januar	% Jan23 / Dec2	Februar	% Feb23 / Jan23	% Feb23 / Dec22	Mart	% Mart23 / Feb23	% Mart23 / Dec22	April	% Apr23 / Mart23	% Apr23 / Dec22	Maj	% Maj23 / Apr23	% Maj23 / Dec22	Jun	% Jun23 / Maj23	% Jun23 / Dec22	
<b>Crna Gora</b>																			
<b>I Penzije</b>																			
Broj starosnih penzionera	64,435	64,579	100.22	64,719	100.22	100.44	64,817	100.15	100.59	64,848	100.05	100.64	64,843	99.99	100.63	64,940	100.15	100.78	
Broj invalidskih penzionera	17,323	17,291	99.82	17,234	99.67	99.49	17,202	99.81	99.30	17,152	99.71	99.01	17,068	99.51	98.53	17,048	99.88	98.41	
Broj porodičnih penzionera	28,270	28,247	99.92	28,227	99.93	99.85	28,237	100.04	99.88	28,224	99.95	99.84	28,189	99.88	99.71	28,195	100.02	99.73	
<b>I Ukupno - broj penzionera</b>	<b>110,028</b>	<b>110,117</b>	<b>100.08</b>	<b>110,180</b>	<b>100.06</b>	<b>100.14</b>	<b>110,256</b>	<b>100.07</b>	<b>100.21</b>	<b>110,224</b>	<b>99.97</b>	<b>100.18</b>	<b>110,100</b>	<b>99.89</b>	<b>100.07</b>	<b>110,183</b>	<b>100.08</b>	<b>100.14</b>	
<b>II Ostala prava</b>																			
Tjelesno oštećenje	3,302	3,286	99.52	3,263	99.30	98.82	3,246	99.48	98.30	3,227	99.41	97.73	3,210	99.47	97.21	3,191	99.41	96.64	
Tuda pomoć i njega	583	581	99.66	573	98.62	98.28	571	99.65	97.94	567	99.30	97.26	564	99.47	96.74	562	99.65	96.40	
Naknada inv.rada	211	208	98.58	204	98.08	96.68	200	98.04	94.79	197	98.50	93.36	193	97.97	91.47	183	94.82	86.73	
Dodatak na spomenicu	8	8	100.00	8	100.00	100.00	6	75.00	75.00	5	83.33	62.50	5	100.00	62.50	5	100.00	62.50	
<b>II Ukupno - ostala prava</b>	<b>4,104</b>	<b>4,083</b>	<b>99.49</b>	<b>4,048</b>	<b>99.14</b>	<b>98.64</b>	<b>4,023</b>	<b>99.38</b>	<b>98.03</b>	<b>3,996</b>	<b>99.33</b>	<b>97.37</b>	<b>3,972</b>	<b>99.40</b>	<b>96.78</b>	<b>3,941</b>	<b>99.22</b>	<b>96.03</b>	
<b>UKUPNO CRNA GORA</b>	<b>114,132</b>	<b>114,200</b>	<b>100.06</b>	<b>114,228</b>	<b>100.02</b>	<b>100.08</b>	<b>114,279</b>	<b>100.04</b>	<b>100.13</b>	<b>114,220</b>	<b>99.95</b>	<b>100.08</b>	<b>114,072</b>	<b>99.87</b>	<b>99.95</b>	<b>114,124</b>	<b>100.05</b>	<b>99.99</b>	
<b>Inostranstvo</b>																			
Srbija	Penzije	6,190	6,220	100.48	6,260	100.64	101.13	6,298	100.61	101.74	6,325	100.43	102.18	4,959	78.40	80.11	5,323	107.34	85.99
	Ost.prava*	62	62	100.00	61	98.39	98.39	59	96.72	95.16	59	100.00	95.16	55	93.22	88.71	55	100.00	88.71
Makedonija	Penzije	285	289	101.40	287	99.31	100.70	289	100.70	101.40	290	100.35	101.75	223	76.90	78.25	233	104.48	81.75
	Ost.prava*	0	0		0			0			0			0			0		
B i H	Penzije	2,129	2,127	99.91	2,139	100.56	100.47	2,162	101.08	101.55	2,170	100.37	101.93	1,692	77.97	79.47	1,767	104.43	83.00
	Ost.prava*	2	2	100.00	2	100.00	100.00	2	100.00	100.00	2	100.00	100.00	1	50.00	50.00	1	100.00	50.00
Hrvatska	Penzije	1,180	1,178	99.83	1,186	100.68	100.51	1,194	100.67	101.19	1,207	101.09	102.29	979	81.11	82.97	1,027	104.90	87.03
	Ost.prava*	14	14	100.00	14	100.00	100.00	14	100.00	100.00	14	100.00	100.00	13	92.86	92.86	13	100.00	92.86
Slovenija	Penzije	273	273	100.00	273	100.00	100.00	273	100.00	100.00	269	98.53	98.53	273	101.49	100.00	272	99.63	99.63
	Ost.prava*	0	0		0			0			0			0			0		
Ostale države	Penzije	0	0	#DIV/0!	0	#DIV/0!	#DIV/0!	0	#DIV/0!	#DIV/0!	0	#DIV/0!	#DIV/0!	0	#DIV/0!	#DIV/0!	0	#DIV/0!	#DIV/0!
III Ukupno inostranstvo	Uk.penz.	10,057	10,087	100.30	10,145	100.57	100.88	10,216	100.70	101.58	10,261	100.44	102.03	8,126	79.19	80.80	8,622	106.10	85.73
	Uk.ost. prava*	78	78	100.00	77	98.72	98.72	75	97.40	96.15	75	100.00	96.15	69	92.00	88.46	69	100.00	88.46
	Uk.pen.i ost.p.	10,135	10,165	100.30	10,222	100.56	100.86	10,291	100.68	101.54	10,336	100.44	101.98	8,195	79.29	80.86	8,691	106.05	85.75
<b>UKUPNO PENZIJUE</b>	<b>120,085</b>	<b>120,204</b>	<b>100.10</b>	<b>120,325</b>	<b>100.10</b>	<b>100.20</b>	<b>120,472</b>	<b>100.12</b>	<b>100.32</b>	<b>120,485</b>	<b>100.01</b>	<b>100.33</b>	<b>118,226</b>	<b>98.13</b>	<b>98.45</b>	<b>118,805</b>	<b>100.49</b>	<b>98.93</b>	
<b>UKUPNO OSTALA PRAVA</b>	<b>4,182</b>	<b>4,161</b>	<b>99.50</b>	<b>4,125</b>	<b>99.13</b>	<b>98.64</b>	<b>4,098</b>	<b>99.35</b>	<b>97.99</b>	<b>4,071</b>	<b>99.34</b>	<b>97.35</b>	<b>4,041</b>	<b>99.26</b>	<b>96.63</b>	<b>4,010</b>	<b>99.23</b>	<b>95.89</b>	
<b>U K U P N O</b>	<b>124,267</b>	<b>124,365</b>	<b>100.08</b>	<b>124,450</b>	<b>100.07</b>	<b>100.15</b>	<b>124,570</b>	<b>100.10</b>	<b>100.24</b>	<b>124,556</b>	<b>99.99</b>	<b>100.23</b>	<b>122,267</b>	<b>98.16</b>	<b>98.39</b>	<b>122,815</b>	<b>100.45</b>	<b>98.83</b>	
Prosj. penz. u Crnoj Gori	362.90 €	373.92 €	103.04	374.22 €	100.08	103.12	374.13 €	99.98	103.09	374.13 €	100.00	103.09	406.29 €	108.60	111.96	406.11 €	99.96	111.91	
Prosj.isplaćena penzija	340.37 €	350.62 €	103.01	350.75 €	100.04	103.05	350.50 €	99.93	102.98	350.35 €	99.96	102.93	385.96 €	110.16	113.39	384.77 €	99.69	113.04	
*Bazni index:	Dec 2022. godina																		
**Lančani index:	Prethodni mjesec u odnosu na mjesec za koji je izračunat indeks																		

\* Ostala prava – tjelesno oštećenje, tuđa pomoć i njega, naknade i dodatak na spomenicu

OPIS	Jul	% Jul23 / Jun23	% Jul23 / Dec22	Avgust	% Avg23 / Jul23	% Avg23 / Dec22	Septembar	% Sep23 / Avg23	% Sep23 / Dec22	Oktoibar	% Okt23 / Sep23	% Okt23 / Dec22	Novembar	% Nov23 / Okt23	% Nov23 / Dec23	Decembar	% Dec23 / Nov23	% Dec23 / Dec22	
<b>Crna Gora</b>																			
<b>I Penzije</b>																			
Broj starosnih penzionera	65,068	100.20	100.98	65,150	100.13	101.11	65,325	100.27	101.38	65,703	100.58	101.97	65,943	100.37	102.34	66,576	100.96	103.32	
Broj invalidskih penzionera	17,014	99.80	98.22	16,990	99.86	98.08	16,973	99.90	97.98	16,964	99.95	97.93	16,919	99.73	97.67	16,931	100.07	97.74	
Broj porodičnih penzionera	28,192	99.99	99.72	28,193	100.00	99.73	27,953	99.15	98.88	28,076	100.44	99.31	28,179	100.37	99.68	28,271	100.33	100.00	
<b>I Ukupno - broj penzionera</b>	<b>110,274</b>	<b>100.08</b>	<b>100.22</b>	<b>110,333</b>	<b>100.05</b>	<b>100.28</b>	<b>110,251</b>	<b>99.93</b>	<b>100.20</b>	<b>110,743</b>	<b>100.45</b>	<b>100.65</b>	<b>111,041</b>	<b>100.27</b>	<b>100.92</b>	<b>111,778</b>	<b>100.66</b>	<b>101.59</b>	
<b>II Ostala prava</b>																			
Tjelesno oštećenje	3,171	99.37	96.03	3,158	99.59	95.64	3,144	99.56	95.22	3,135	99.71	94.94	3,122	99.59	94.55	3,102	99.36	93.94	
Tuđa pomoć i njega	562	100.00	96.40	558	99.29	95.71	551	98.75	94.51	550	99.82	94.34	549	99.82	94.17	544	99.09	93.31	
Naknada inv.rada	178	97.27	84.36	176	98.88	83.41	172	97.73	81.52	168	97.67	79.62	163	97.02	77.25	156	95.71	73.93	
Dodatak na spomenicu	5	100.00	62.50	5	100.00	62.50	5	100.00	62.50	5	100.00	62.50	5	100.00	62.50	5	100.00	62.50	
<b>II Ukupno - ostala prava</b>	<b>3,916</b>	<b>99.37</b>	<b>95.42</b>	<b>3,897</b>	<b>99.51</b>	<b>94.96</b>	<b>3,872</b>	<b>99.36</b>	<b>94.35</b>	<b>3,858</b>	<b>99.64</b>	<b>94.01</b>	<b>3,839</b>	<b>99.51</b>	<b>93.54</b>	<b>3,807</b>	<b>99.17</b>	<b>92.76</b>	
<b>UKUPNO CRNA GORA</b>	<b>114,190</b>	<b>100.06</b>	<b>100.05</b>	<b>114,230</b>	<b>100.04</b>	<b>100.09</b>	<b>114,123</b>	<b>99.91</b>	<b>99.99</b>	<b>114,601</b>	<b>100.42</b>	<b>100.41</b>	<b>114,880</b>	<b>100.24</b>	<b>100.66</b>	<b>115,585</b>	<b>100.61</b>	<b>101.27</b>	
<b>Inostranstvo</b>																			
Srbija	Penzije	5,743	107.89	92.78	5,908	102.87	95.44	6,062	102.61	97.93	6,164	101.68	99.58	6,231	101.09	100.66	6,316	101.36	102.04
	Ost.prava*	56	101.82	90.32	55	98.21	88.71	56	101.82	90.32	56	100.00	90.32	56	100.00	90.32	56	100.00	90.32
Makedonija	Penzije	257	110.30	90.18	269	104.67	94.39	281	104.46	98.60	283	100.71	99.30	287	101.41	100.70	290	101.05	101.75
	Ost.prava*	0			0			0			0			0			0		
BIH	Penzije	1,899	107.47	89.20	1,939	102.11	91.08	2,015	103.92	94.65	2,065	102.48	96.99	2,092	101.31	98.26	2,128	101.72	99.95
	Ost.prava*	2	200.00	100.00	2	100.00	100.00	2	100.00	100.00	2	100.00	100.00	2	100.00	100.00	2	100.00	100.00
Hrvatska	Penzije	1,069	104.09	90.59	1,103	103.18	93.47	1,125	101.99	95.34	1,137	101.07	96.36	1,157	101.76	98.05	1,159	100.17	98.22
	Ost.prava*	14	107.69	100.00	14	100.00	100.00	14	100.00	100.00	14	100.00	100.00	14	100.00	100.00	14	100.00	100.00
Slovenija	Penzije	271	99.63	99.27	271	100.00	99.27	271	100.00	99.27	270	99.63	98.90	268	99.26	98.17	267	99.63	97.80
	Ost.prava*	0			0			0			0			0			0		
Ostale države	Penzije	0	#DIV/0!	#DIV/0!	0	#DIV/0!	#DIV/0!	0	#DIV/0!	#DIV/0!	0	#DIV/0!	#DIV/0!	0	#DIV/0!	#DIV/0!	0	#DIV/0!	#DIV/0!
III Ukupno inostranstvo	Uk.penz.	9,239	107.16	91.87	9,490	102.72	94.36	9,754	102.78	96.99	9,919	101.69	98.63	10,035	101.17	99.78	10,160	101.25	101.02
	Uk.ost. prava	72	104.35	92.31	71	98.61	91.03	72	101.41	92.31	72	100.00	92.31	72	100.00	92.31	72	100.00	92.31
	Uk.pen.i ost.	9,311	107.13	91.87	9,561	102.68	94.34	9,826	102.77	96.95	9,991	101.68	98.58	10,107	101.16	99.72	10,232	101.24	100.96
<b>UKUPNO PENZIJE</b>	<b>119,513</b>	<b>100.60</b>	<b>99.52</b>	<b>119,823</b>	<b>100.26</b>	<b>99.78</b>	<b>120,005</b>	<b>100.15</b>	<b>99.93</b>	<b>120,662</b>	<b>100.55</b>	<b>100.48</b>	<b>121,076</b>	<b>100.34</b>	<b>100.83</b>	<b>121,938</b>	<b>100.71</b>	<b>101.54</b>	
<b>UKUPNO OSTALA PRAVA</b>	<b>3,988</b>	<b>99.45</b>	<b>95.36</b>	<b>3,968</b>	<b>99.50</b>	<b>94.88</b>	<b>3,944</b>	<b>99.40</b>	<b>94.31</b>	<b>3,930</b>	<b>99.65</b>	<b>93.97</b>	<b>3,911</b>	<b>99.52</b>	<b>93.52</b>	<b>3,879</b>	<b>99.18</b>	<b>92.75</b>	
<b>U K U P N O</b>	<b>123,501</b>	<b>100.56</b>	<b>99.38</b>	<b>123,791</b>	<b>100.23</b>	<b>99.62</b>	<b>123,949</b>	<b>100.13</b>	<b>99.74</b>	<b>124,592</b>	<b>100.52</b>	<b>100.26</b>	<b>124,987</b>	<b>100.32</b>	<b>100.58</b>	<b>125,817</b>	<b>100.66</b>	<b>101.25</b>	
Prosj. penz. u Crnoj Gori	406.01 €	99.98	111.88	405.88 €	99.97	111.84	426.58 €	105.10	117.55	425.96 €	99.85	117.38	425.77 €	99.96	117.32	424.82 €	99.78	117.06	
Prosj.isplaćena penzija	383.11 €	99.57	112.56	382.31 €	99.79	112.32	401.01 €	104.89	117.82	400.07 €	99.77	117.54	399.60 €	99.88	117.40	398.52 €	99.73	117.08	

Grafik br. 15 – Broj starosnih, invalidskih i porodičnih penzionera u Crnoj Gori po mjesecima u 2022. i 2023. godini



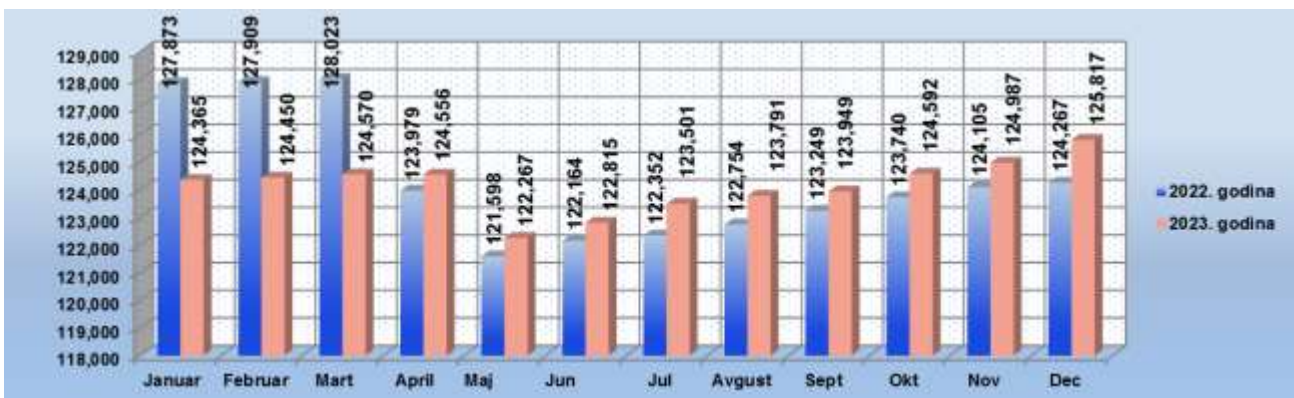
Grafik br. 16 – Broj korisnika ostalih prava u Crnoj Gori po mjesecima u 2022. i 2023. godini



Grafik br. 17 – Broj korisnika prava iz PIO u ostalim državama po mjesecima u 2022. i 2023. godini



Grafik br. 18 – Kretanje broja korisnika prava iz PIO po mjesecima u 2022. i 2023. godini



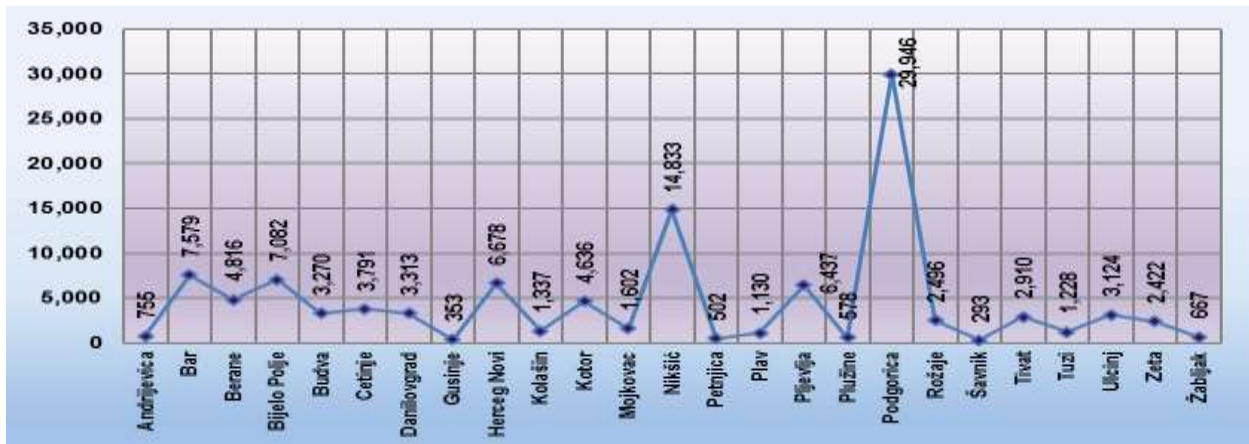


U narednim tabelarnim pregledima dati su podaci o strukturi broja korisnika penzija i iznos prosječne penzije po vrstama prava i opštinama, kretanje broja penzionera po starosnoj strukturi i polu, broj penzionera prema visini penzije, broj korisnika koji su pravo na penziju ostvarili pod povoljnijim uslovima, kao i podaci o prosječnoj starosti penzionera, prosječnom penzijskom stažu i broju godina korišćenja prava na penziju aktivnih penzionera. Takođe, dati su podaci o prosječnom trajanju korišćenja penzije od momenta ostvarivanja prava do smrti korisnika i prosječna starost korisnika u momentu smrti korisnika.

**BROJ KORISNIKA PENZIJE I PROSJEČNA PENZIJA, PO VRSTAMA I OPŠTINAMA ZA DECEMBAR 2023. GODINE**

Broj korisnika penzije i prosječna penzija, po vrstama prava, decembar 2023. godine									
Redni broj	Opština	Starosna penzija		Invalidska penzija		Porodična penzija		UKUPNO	
		Broj korisnika	Prosječna penzija	Broj korisnika	Prosječna penzija	Broj korisnika	Prosječna penzija	Broj korisnika	Prosječna penzija
1	Andrijevica	429	348.28	106	330.15	220	311.96	755	335.15
2	Bar	4,669	433.62	1,002	350.92	1,908	352.12	7,579	402.17
3	Berane	2,657	397.08	755	342.61	1,404	320.20	4,816	366.13
4	Bijelo Polje	3,999	379.22	1,200	325.09	1,883	322.38	7,082	354.94
5	Budva	2,256	422.87	382	371.19	632	382.79	3,270	422.89
6	Cetinje	2,293	400.97	740	347.74	758	355.47	3,791	381.48
7	Danilovgrad	1,872	433.10	608	357.95	833	351.57	3,313	398.81
8	Gusinje	167	354.99	23	320.68	163	291.25	353	323.32
9	Herceg Novi	4,614	447.61	754	392.66	1,310	414.37	6,678	434.89
10	Kolašin	741	394.79	208	342.36	388	335.09	1,337	369.31
11	Kotor	3,063	496.85	541	387.98	1,032	423.06	4,636	467.72
12	Mojkovac	838	399.35	283	327.88	481	320.34	1,602	363.00
13	Nikšić	8,187	472.10	2,560	418.96	4,086	367.27	14,833	434.05
14	Petnjica	213	291.27	77	260.27	212	277.90	502	280.87
15	Plav	637	385.25	100	328.91	393	315.96	1,130	356.17
16	Pljevlja	3,912	475.16	643	379.86	1,882	347.31	6,437	428.26
17	Plužine	382	430.70	72	330.63	124	336.70	578	398.07
18	Podgorica	18,233	526.70	5,023	419.26	6,690	406.05	29,946	481.81
19	Rožaje	1,217	375.71	458	321.77	821	305.68	2,496	342.78
20	Šavnik	181	386.57	54	359.94	58	325.96	293	369.66
21	Tivat	1,972	521.52	294	432.50	644	435.60	2,910	493.51
22	Tuzi	562	399.88	187	339.56	479	313.45	1,228	356.98
23	Ulcinj	1,812	405.21	353	333.48	959	321.93	3,124	371.54
24	Zeta	1,239	425.61	434	381.11	749	328.75	2,422	387.68
25	Žabljak	431	407.68	74	340.33	162	335.11	667	382.58
<b>CRNA GORA</b>		<b>66,576</b>	<b>461.16</b>	<b>16,931</b>	<b>382.75</b>	<b>28,271</b>	<b>364.44</b>	<b>111,778</b>	<b>424.82</b>
<b>Bivše SFRJ republike</b>		<b>7,072</b>	<b>97.65</b>	<b>971</b>	<b>125.82</b>	<b>2,117</b>	<b>140.22</b>	<b>10,160</b>	<b>109.21</b>
<b>U K U P N O</b>		<b>73,648</b>	<b>426.25</b>	<b>17,902</b>	<b>368.81</b>	<b>30,388</b>	<b>348.82</b>	<b>121,938</b>	<b>398.52</b>

Grafik br. 19 – Broj korisnika penzija po opštinama na 31.12.2023. godine



## BROJ PENZIONERA U CRNOJ GORI, PREMA STAROSNIM GRUPAMA I POLU – DECEMBAR 2023. GODINE

STAROSNE GRUPE (starosna i invalidska penzija)	MUŠKARCI		ŽENE		UKUPNO		
	Broj korisnika	%	Broj korisnika	%	Broj korisnika	%	
Do 24	1	0.00	0	0.00	1	0.00	
25-29	5	0.01	5	0.02	10	0.01	
30-34	24	0.05	13	0.04	37	0.04	
35-39	72	0.14	32	0.10	104	0.12	
40-44	139	0.27	106	0.33	245	0.29	
45-49	356	0.69	184	0.57	540	0.65	
50-54	1,189	2.32	351	1.09	1,540	1.84	
55-59	2,635	5.13	1,138	3.54	3,773	4.52	
60-64	7,108	13.84	4,855	15.10	11,963	14.33	
65-69	14,243	27.74	9,430	29.32	23,673	28.35	
70-74	12,154	23.67	8,067	25.09	20,221	24.21	
75-79	6,498	12.65	4,356	13.55	10,854	13.00	
80-84	4,170	8.12	2,381	7.40	6,551	7.84	
85 i više	2,756	5.37	1,239	3.85	3,995	4.78	
<b>UKUPNO</b>	<b>51,350</b>	<b>100.00</b>	<b>32,157</b>	<b>100.00</b>	<b>83,507</b>	<b>100.00</b>	
<b>Porodična penzija</b>						<b>28,271</b>	
<b>UKUPNO</b>						<b>111,778</b>	

**BROJ PENZIONERA PREMA VISINI PENZIJE - DECEMBAR 2023. GODINE - UKUPNO**

Decembar 2023. godine	CRNA GORA			UKUPNO	VAN CRNE GORE			UKUPNO	UKUPNO PO STRUKTURI			UKUPNO
	Starosna penzija	Invalidska penzija	Porodica penzija		Starosna penzija	Invalidska penzija	Porodica penzija		Starosna penzija	Invalidska penzija	Porodica penzija	
0.01 - 296.34	3,422	502	985	4,909	6,462	793	1,715	8,970	9,884	1,295	2,700	13,879
296.35	19,008	7,965	14,406	41,379	33	62	110	205	19,041	8,027	14,516	41,584
296.36 - 424.82	14,702	4,140	6,788	25,630	264	65	133	462	14,966	4,205	6,921	26,092
<b>UKUPNO</b>	<b>33,710</b>	<b>12,105</b>	<b>21,194</b>	<b>67,009</b>	<b>297</b>	<b>127</b>	<b>243</b>	<b>667</b>	<b>34,007</b>	<b>12,232</b>	<b>21,437</b>	<b>67,676</b>
424.83 - 450	2,460	580	893	3,933	32	3	18	53	2,492	583	911	3,986
<b>UKUPNO</b>	<b>2,460</b>	<b>580</b>	<b>893</b>	<b>3,933</b>	<b>32</b>	<b>3</b>	<b>18</b>	<b>53</b>	<b>2,492</b>	<b>583</b>	<b>911</b>	<b>3,986</b>
450.01 - 550	8,637	1,593	2,480	12,710	89	21	53	163	8,726	1,614	2,533	12,873
550.01 - 650	6,848	919	1,337	9,104	63	11	29	103	6,911	930	1,366	9,207
650.01 - 750	4,428	528	693	5,649	57	6	29	92	4,485	534	722	5,741
750.01 - 830.00	2,178	244	316	2,738	23	2	9	34	2,201	246	325	2,772
<b>UKUPNO</b>	<b>22,091</b>	<b>3,284</b>	<b>4,826</b>	<b>30,201</b>	<b>232</b>	<b>40</b>	<b>120</b>	<b>392</b>	<b>22,323</b>	<b>3,324</b>	<b>4,946</b>	<b>30,593</b>
830.01 - 1.000	2,684	280	251	3,215	24	6	7	37	2,708	286	258	3,252
1.000.01 i više	2,209	180	122	2,511	25	2	14	41	2,234	182	136	2,552
<b>UKUPNO</b>	<b>4,893</b>	<b>460</b>	<b>373</b>	<b>5,726</b>	<b>49</b>	<b>8</b>	<b>21</b>	<b>78</b>	<b>4,942</b>	<b>468</b>	<b>394</b>	<b>5,804</b>
<b>UKUPNO</b>	<b>66,576</b>	<b>16,931</b>	<b>28,271</b>	<b>111,778</b>	<b>7,072</b>	<b>971</b>	<b>2,117</b>	<b>10,160</b>	<b>73,648</b>	<b>17,902</b>	<b>30,388</b>	<b>121,938</b>

\* Uključene srazmjerne penzije

**BROJ PENZIONERA PREMA VISINI PENZIJE - DECEMBAR 2023. GODINE – BEZ SRAZMJERNIH PENZIJA**

Decembar 2023. godine	CRNA GORA			UKUPNO	VAN CRNE GORE			UKUPNO	UKUPNO PO STRUKTURI			UKUPNO
	Starosna penzija	Invalidska penzija	Porodica penzija		Starosna penzija	Invalidska penzija	Porodica penzija		Starosna penzija	Invalidska penzija	Porodica penzija	
0.01 - 296.34	325	51	356	732	310	119	429	858	635	170	785	1,590
296.35	19,008	7,965	14,406	41,379	33	62	110	205	19,041	8,027	14,516	41,584
296.36 - 424.82	14,173	4,133	6,719	25,025	207	64	130	401	14,380	4,197	6,849	25,426
<b>UKUPNO</b>	<b>33,181</b>	<b>12,098</b>	<b>21,125</b>	<b>66,404</b>	<b>240</b>	<b>126</b>	<b>240</b>	<b>606</b>	<b>33,421</b>	<b>12,224</b>	<b>21,365</b>	<b>67,010</b>
424.83 - 450	2,354	580	887	3,821	28	3	17	48	2,382	583	904	3,869
<b>UKUPNO</b>	<b>2,354</b>	<b>580</b>	<b>887</b>	<b>3,821</b>	<b>28</b>	<b>3</b>	<b>17</b>	<b>48</b>	<b>2,382</b>	<b>583</b>	<b>904</b>	<b>3,869</b>
450.01 - 550	8,385	1,591	2,457	12,433	78	21	50	149	8,463	1,612	2,507	12,582
550.01 - 650	6,692	919	1,327	8,938	57	11	29	97	6,749	930	1,356	9,035
650.01 - 750	4,315	527	689	5,531	55	6	29	90	4,370	533	718	5,621
750.01 - 830.00	2,120	244	314	2,678	21	2	9	32	2,141	246	323	2,710
<b>UKUPNO</b>	<b>21,512</b>	<b>3,281</b>	<b>4,787</b>	<b>29,580</b>	<b>211</b>	<b>40</b>	<b>117</b>	<b>368</b>	<b>21,723</b>	<b>3,321</b>	<b>4,904</b>	<b>29,948</b>
830.01 - 1.000	2,631	280	250	3,161	24	6	7	37	2,655	286	257	3,198
1.000.01 i više	2,191	179	122	2,492	24	2	14	40	2,215	181	136	2,532
<b>UKUPNO</b>	<b>4,822</b>	<b>459</b>	<b>372</b>	<b>5,653</b>	<b>48</b>	<b>8</b>	<b>21</b>	<b>77</b>	<b>4,870</b>	<b>467</b>	<b>393</b>	<b>5,730</b>
<b>UKUPNO</b>	<b>62,194</b>	<b>16,469</b>	<b>27,527</b>	<b>106,190</b>	<b>837</b>	<b>296</b>	<b>824</b>	<b>1,957</b>	<b>63,031</b>	<b>16,765</b>	<b>28,351</b>	<b>108,147</b>

\*Izveštajem nisu uključeni korisnici srazmjernih penzija

## BROJ PENZIONERA PREMA VISINI PENZIJE - DECEMBAR 2023. GODINE – SRAZMJERNE PENZIJE

Decembar 2023. godine	CRNA GORA			UKUPNO	VAN CRNE GORE			UKUPNO	UKUPNO PO STRUKTURI			UKUPNO
	Starosna penzija	Invalidska penzija	Porodica penzija		Starosna penzija	Invalidska penzija	Porodica penzija		Starosna penzija	Invalidska penzija	Porodica penzija	
0.01 - 296.34	3,097	451	629	4,177	6,152	674	1,286	8,112	9,249	1,125	1,915	12,289
296.35	0	0	0	0	0	0	0	0	0	0	0	0
296.36 - 424.82	529	7	69	605	57	1	3	61	586	8	72	666
<b>UKUPNO</b>	<b>529</b>	<b>7</b>	<b>69</b>	<b>605</b>	<b>57</b>	<b>1</b>	<b>3</b>	<b>61</b>	<b>586</b>	<b>8</b>	<b>72</b>	<b>666</b>
424.83 - 450	106	0	6	112	4	0	1	5	110	0	7	117
<b>UKUPNO</b>	<b>106</b>	<b>0</b>	<b>6</b>	<b>112</b>	<b>4</b>	<b>0</b>	<b>1</b>	<b>5</b>	<b>110</b>	<b>0</b>	<b>7</b>	<b>117</b>
450.01 - 550	252	2	23	277	11	0	3	14	263	2	26	291
550.01 - 650	156	0	10	166	6	0	0	6	162	0	10	172
650.01 - 750	113	1	4	118	2	0	0	2	115	1	4	120
750.01 - 830.00	58	0	2	60	2	0	0	2	60	0	2	62
<b>UKUPNO</b>	<b>579</b>	<b>3</b>	<b>39</b>	<b>621</b>	<b>21</b>	<b>0</b>	<b>3</b>	<b>24</b>	<b>600</b>	<b>3</b>	<b>42</b>	<b>645</b>
830.01 - 1.000	53	0	1	54	0	0	0	0	53	0	1	54
1.000.01 i više	18	1	0	19	1	0	0	1	19	1	0	20
<b>UKUPNO</b>	<b>71</b>	<b>1</b>	<b>1</b>	<b>73</b>	<b>1</b>	<b>0</b>	<b>0</b>	<b>1</b>	<b>72</b>	<b>1</b>	<b>1</b>	<b>74</b>
<b>UKUPNO</b>	<b>4,382</b>	<b>462</b>	<b>744</b>	<b>5,588</b>	<b>6,235</b>	<b>675</b>	<b>1,293</b>	<b>8,203</b>	<b>10,617</b>	<b>1,137</b>	<b>2,037</b>	<b>13,791</b>

**BROJ KORISNIKA PRAVA NA STAROSNU PENZIJU KOJI SU  
OSTVARILI PRAVO POD POVOLJNIJIM USLOVIMA**

2023. godina	Januar	Februar	Mart	April	Maj	Jun	Jul	Av gust	Sept.	Okto bar	Novem bar	Decem bar
Član 197b stav 1 (Pravni osnov 215)	926	925	926	925	925	924	924	921	920	920	919	919
Član 197b stav 3 (Pravni osnov 21)	41	41	41	41	41	41	41	41	41	41	41	41
Član 17 stav 3 (Pravni osnov 217)	641	641	642	642	641	642	641	642	642	641	643	643
Član 17a (Pravni osnov 218)	8,433	8,474	8,538	8,587	8,632	8,699	8,755	8,813	8,880	8,993	9,080	9,162
Član 197 z (Pravni osnov 221)	2,015	2,015	2,010	2,006	2,006	2,005	2,003	2,002	1,997	2,001	2,002	2,005
Član 197 i (Pravni osnov 222)	448	453	454	454	458	457	459	461	465	468	475	481
Član 197 j (Pravni osnov 223)	416	416	414	414	413	412	412	412	411	411	412	411
Član 197 k (Pravni osnov 224)	153	152	152	151	152	152	151	151	151	151	152	152
Član 109b Zak. o unutr.poslovima (Pravni osnov 225)	294	294	295	294	294	294	293	293	292	293	293	293
Član 52b Zak.o ANB (Pravni osnov 226)	14	14	14	14	14	14	14	14	14	14	14	14
Član 52c Zak.o ANB (Pravni osnov 227)	51	51	51	51	51	51	51	51	51	50	50	50
Član 197 L (Pravni osnov 228)	1,800	1,797	1,794	1,792	1,791	1,793	1,790	1,791	1,789	1,791	1,793	1,821
Član 180 Z.o vojsci C.G. (Pravni osnov 229)	336	336	337	336	337	337	337	337	337	337	337	337
Član 180 Zakona o unutrašnjim poslovima (Pravni osnov 235)	318	347	354	354	354	354	356	356	357	357	357	356
Član 190a Zakona o izvršenju kazni zatvora, novčane kazne i mjera bezbjednosti (Pravni osnov 236)	45	46	46	46	46	46	46	46	46	46	46	46
Član 46f Zakona o zaštiti i spašavanju (Pravni osnov 237)	63	68	70	72	72	74	79	82	82	82	82	82
Član 17 stav 3 (Pravni osnov 238)	60	62	61	62	62	62	62	62	64	64	64	65
Član 197m (Pravni osnov 239)	114	114	114	114	115	115	115	115	115	115	115	115
Član 197m (Pravni osnov 240)	48	48	48	48	48	48	48	48	48	48	48	48
Član 197m (Pravni osnov 241)	3	4	4	4	4	4	4	4	4	4	4	4
Član 197m (Pravni osnov 242)	6	6	6	6	6	6	6	6	6	6	6	6
Član 180 Zakona o unutrašnjim poslovima (Pravni osnov 243)	0	0	4	11	25	35	48	52	64	83	106	130
Član 180 Zakona o unutrašnjim poslovima (Pravni osnov 244)	0	1	1	1	2	2	3	3	4	4	7	14
Član 180 Zakona o unutrašnjim poslovima (Pravni osnov 245)	0	0	1	6	7	9	10	10	14	17	24	33
Član 180 Zakona o unutrašnjim poslovima (Pravni osnov 246)	0	0	0	0	1	1	1	1	1	2	3	10
Član 190a Zakona o izvršenju kazni zatvora, novčane kazne i mjera bezbjednosti (Pravni osnov 247)	0	0	6	11	15	18	22	26	27	27	31	32
Član 190a Zakona o izvršenju kazni zatvora, novčane kazne i mjera bezbjednosti (Pravni osnov 248)	0	0	0	2	2	3	5	6	6	7	8	8
Član 46f Zakona o zaštiti i spašavanju (Pravni osnov 249)	0	0	0	0	1	1	1	1	1	1	1	1
<b>Ukupno Crna Gora</b>	<b>16,225</b>	<b>16,305</b>	<b>16,383</b>	<b>16,444</b>	<b>16,515</b>	<b>16,599</b>	<b>16,677</b>	<b>16,747</b>	<b>16,829</b>	<b>16,974</b>	<b>17,113</b>	<b>17,279</b>
Član 197b stav 1 (Pravni osnov 215)	2	2	2	3	3	3	3	0	3	3	3	3
Član 197b stav 3 (Pravni osnov 21)	0	0	0	0	0	0	0	0	0	0	0	0
Član 17 stav 3 (Pravni osnov 217)	2	2	1	1	1	1	1	1	1	1	1	1
Član 17a (Pravni osnov 218)	681	690	700	706	533	569	633	656	683	698	714	725
Član 197 z (Pravni osnov 221)	7	7	7	7	5	6	7	7	7	8	8	8
Član 197 i (Pravni osnov 222)	1	1	1	1	1	1	1	1	1	1	1	1
Član 197 j (Pravni osnov 223)	0	0	0	0	0	0	0	0	0	0	0	0
Član 197 k (Pravni osnov 224)	0	0	0	0	0	0	0	0	0	0	0	0
Član 109b Zak. o unutr.poslovima (Pravni osnov 225)	1	1	1	1	1	1	1	1	1	1	1	1
Član 52b Zak.o ANB (Pravni osnov 226)	0	0	0	0	0	0	0	0	0	0	0	0
Član 52c Zak.o ANB (Pravni osnov 227)	0	0	0	0	0	0	0	0	0	0	0	0
Član 197 L (Pravni osnov 228)	5	5	5	5	3	5	5	5	5	5	5	5
Član 180 Z.o vojsci C.G. (Pravni osnov 229)	1	1	1	1	1	1	1	1	1	1	1	1
<b>Ukupno van Crne Gore</b>	<b>700</b>	<b>709</b>	<b>718</b>	<b>725</b>	<b>548</b>	<b>587</b>	<b>652</b>	<b>672</b>	<b>702</b>	<b>718</b>	<b>734</b>	<b>745</b>
<b>UKUPNO</b>	<b>16,925</b>	<b>17,014</b>	<b>17,101</b>	<b>17,169</b>	<b>17,063</b>	<b>17,186</b>	<b>17,329</b>	<b>17,419</b>	<b>17,531</b>	<b>17,692</b>	<b>17,847</b>	<b>18,024</b>

Član 197b stav 1 Pravni osnov 215	Navršene 50 god.života i 20 g. staža osiguranja, od čega najmanje 10 g. efekt.benef. - ovlašćena lica MUP,ZIKS,Agencija za nac.bezbjednost,profesionalna vojna lica. ( od 1.1.2009. do 31.12.2012. )
Član 197b stav 3 Pravni osnov 216	50 god.života, 20 g.benef. - nisu trenutno na ovlašćenim poslovima. ( U primjeni od 1.1.2009. do 31.12.2012. )
Član 17 stav 3 Pravni osnov 217	30 g.staža osiguranja, od čega najmanje 20.g. efekt. benef. - rudari
Član 17a Pravni osnov 218	62 g. života i najmanje 15 g.staža osiguranja - prijevremena starosna penzija
Član 197 z Pravni osnov 221	30 g.staža od čega najmanje 20.g.benef. ( U primjeni od 20.07. 2011. do 31.12. 2011.g. )
Član 197 i Pravni osnov 222	najmanje 20 g.staža - roditelji invalidne djece
Član 197 j Pravni osnov 223	Navršenih 30 g. staža u aluminijskoj ind.bez obzira na god.života usled uvođenja stečaja ( U primjeni od 10.3.2013. do 30.9.2013. )
Član 197 k Pravni osnov 224	30 g.staža osiguranja, ukoliko je radni odnos prestao u sektoru metalopretrađivačke industrije zbog uvođenja stečaja, a u tom procesu nije isplaćena otpremnina ( U primjeni od 8.1.2015 do 15.3.2015 )
Član 109b Zakona o unutr. poslovima Pravni osnov 225	Prestanak radnog odnosa do 1.aprila 2015.g. ukoliko do 31. januara 2015.g. navršši najmanje 40 g. života i 20 g. staža osiguranja od kojih najmanje 10 g. efektivno provedenih na poslovima na kojima se staž osiguranja računa sa uvećanim trajanjem. ( U primjeni od 13.1.2015 do 1.7. 2015.g. )
Član 52b Zakona o ANB Pravni osnov 226	Službenik ANB koji zaključno sa 30. aprilom 2015.g.navršši najmanje 50 g. života i 25 g.staža osiguranja, od kojih najmanje 15 g. efektivno provedenih na poslovima na kojima se staž osiguranja računa sa uvećanim trajanjem, prestaje radni odnos najkasnije 1.maja 2015.g. ( U primjeniod 7.3.2015.g. do 1.7. 2015.g. )
Član 52c Zakona o ANB Pravni osnov 227	Službenik ANB kome na lični zahtjev radni odnos prestane do 1. maja 2015.g.ukoliko zaključno sa 30. aprilom 2015.g.navršši najmanje 50 g. života i 20 g.staža osiguranja, od kojih najmanje 10 g. efektivno provedenih na poslovima na kojima se staž osiguranja računa sa uvećanim trajanjem ( U primjeni od 7. 3. 2015.g. do 1. 7. 2015.g. )
Član 197 L Pravni osnov 228	Osiguranik kome je u privr. društvu, u kojem je država imala vlasnički udio, prestao radni odnos zbog uvođenja stečaja stiče pravo sa navršenih 30 godina staža osiguranja ( muškarac ) odnosno 25 godina staža osiguranja ( žena ). ( U primjeni od 18.3.2015.g. - 1.7.2015.g. )
Član 180 stav 2 i član 203 stav 2 Zakona o Vojsci Crne Gore Pravni osnov 229	Profesionalno vojno lice kome je prestala služba u Vojsci kad to potrebe službe zahtijevaju, na predlog načelnika Generalštaba ili rukovodećeg lica u Ministarstvu, uz saglasnost ministra i ako je navršio najmanje 50 godina života i 20 godina staža osiguranja, od kojih najmanje 10 godina efektivno provedenih na poslovima na kojima se staž osiguranja računa sa uvećanim trajanjem. ( U primjeni od 11.08.2017.g. - 31.12.2020.g. )
Član 180 Zakona o unutr. poslovima Pravni osnov 235	Policijskom službeniku kojem na lični zahtjev i uz saglasnost direktora Policije prestane radni odnos, ima pravo na penziju, ukoliko navršši najmanje 53 godine života i 30 godina staža osiguranja od kojih najmanje 15 godina efektivno provedenih na poslovima na kojima se staž osiguranja računa sa uvećanim trajanjem. ( U primjeni od 01.01.2022. g. do 31.12.2022.g. )
Član 190a Zakona o izvršenju kazni zatvora, novčane kazne i mjera bezbjednosti Pravni osnov 236	Službenik obezbjeđenja i drugi zaposleni u Upravi kojem na lični zahtjev i uz saglasnost direktora Uprave prestane radni odnos, ima pravo na penziju, ukoliko navršši najmanje 53 godine života i 30 godina staža osiguranja od kojih najmanje 15 godina efektivno provedenih na poslovima na kojima se staž osiguranja računa sa uvećanim trajanjem. ( U primjeni od 01.01.2022.g. - 31.12.2022.g. )
Član 46f Zakona o zaštiti i spašavanju Pravni osnov 237	Pripadnici Službe zaštite kojima na lični zahtjev i uz saglasnost komandira službe prestane radni odnos, imaju pravo na penziju, ukoliko navršše najmanje 53 godine života i 30 godina staža osiguranja od kojih najmanje 15 godina efektivno provedenih na poslovima na kojima se staž osiguranja računa sa uvećanim trajanjem. ( U primjeni od 01.01.2022.g. - 31.12.2022.g. )
Član 17 stav 3 Pravni osnov 238	Navršenih 30 g.staža osiguranja, od čega najmanje 20.g. efekt.benef. - metalopretrađivačka industrija
Član 197m Pravni osnov 239	Osiguranik u sektoru metalopretrađivačke industrije kome je prestao radni odnos zbog obustave proizvodnje nastale gašenjem ili zatvaranjem proizvodnih kapaciteta, ima pravo na penziju ako ima navršenih 30 godina staža osiguranja. ( U primjeni od 08.01.2022.g. - 31.12.2022.g. )
Član 197m Pravni osnov 240	Osiguranik u sektoru metalopretrađivačke industrije kome je prestao radni odnos zbog obustave proizvodnje nastale gašenjem ili zatvaranjem proizvodnih kapaciteta, ima pravo na penziju ako ima najmanje 20 godina efektivno provedenih na radnim mjestima na kojima se u sektoru metalopretrađivačke ind.staž osiguranja računa sa uvećanim trajanjem. ( U primjeni od 08.01.2022.g. - 31.12.2022.g. )
Član 197m Pravni osnov 241	Osiguranik u sektoru rudarske industrije kome je prestao radni odnos zbog obustave proizvodnje nastale gašenjem ili zatvaranjem proizvodnih kapaciteta, ima pravo na penziju ako ima navršenih 30 godina staža osiguranja. ( U primjeni od 08.01.2022.g. - 31.12.2022.g. )
Član 197m Pravni osnov 242	Osiguranik u sektoru rudarske industrije kome je prestao radni odnos zbog obustave proizvodnje nastale gašenjem ili zatvaranjem proizvodnih kapaciteta, ima pravo na penziju ako ima najmanje 20 godina efektivno provedenih na radnim mjestima na kojima se u sektoru rudarske industrije staž osiguranja računa sa uvećanim trajanjem. ( U primjeni od 08.01.2022.g. - 31.12.2022.g. )
Član 180 Zakona o unutrašnjim poslovima Pravni osnov 243	Policijskom službeniku kojem na lični zahtjev i uz saglasnost direktora Policije prestane radni odnos, ima pravo na penziju, ukoliko navršši najmanje 50 godina života i 30 godina staža osiguranja od kojih najmanje 10 godina efektivno provedenih na poslovima na kojima se staž osiguranja računa sa uvećanim trajanjem. ( U primjeni od 01.01.2023. g. do 31.12.2025.g. )
Član 180 Zakona o unutrašnjim poslovima Pravni osnov 244	Policijskom službeniku kojem na lični zahtjev i uz saglasnost direktora Policije prestane radni odnos, ima pravo na penziju, ukoliko navršši 40 godina staža osiguranja i najmanje 50 godina života.( U primjeni od 01.01.2023. g. do 31.12.2025.g. )
Član 180 Zakona o unutrašnjim poslovima Pravni osnov 245	Policijskom službeniku Ministarstva koji vrši poslove bezbjednosnog nadzora i bezbjednosne zaštite Ministarstva, kojem na lični zahtjev i uz saglasnost Ministra prestane radni odnos, ima pravo na penziju, ukoliko navršši najmanje 50 godina života i 30 godina staža osiguranja, od kojih najmanje 10 godina efektivno provedenih na poslovima na kojima se staž osiguranja računa sa uvećanim trajanjem. ( U primjeni od 01.01.2023. g. do 31.12.2025.g. )
Član 180 Zakona o unutrašnjim poslovima Pravni osnov 246	Policijskom službeniku Ministarstva koji vrše poslove bezbjednosnog nadzora i bezbjednosne zaštite Ministarstva, kome na lični zahtjev i uz saglasnost Ministra prestane radni odnos, ima pravo na penziju ukoliko navršši 40 godina staža osiguranja i najmanje 50 godina života. ( U primjeni od 01.01.2023. g. do 31.12.2025.g. )
Član 190a Zakona o izvršenju kazni zatvora, novčane kazne i mjera bezbjednosti Pravni osnov 247	Službenik obezbjeđenja i drugi zaposleni u Upravi kojem na lični zahtjev i uz saglasnost direktora Uprave prestane radni odnos, ima pravo na penziju, ukoliko navršši najmanje 50 godina života i 30 godina staža osiguranja, od kojih najmanje 10 godina efektivno provedenih na poslovima na kojima se staž osiguranja računa sa uvećanim trajanjem. ( U primjeni od 01.01.2023. g. do 31.12.2025.g. )
Član 190a Zakona o izvršenju kazni zatvora, novčane kazne i mjera bezbjednosti Pravni osnov 248	Službenik obezbjeđenja i drugi zaposleni u Upravi kojem na lični zahtjev i uz saglasnost direktora Uprave prestane radni odnos, ima pravo na penziju, ukoliko navršši 40 godina staža osiguranja. ( U primjeni od 01.01.2023. g. do 31.12.2025.g. )
Član 46f Zakona o zaštiti i spašavanju Pravni osnov 249	Pripadnik službe zaštite kojem na lični zahtjev i uz saglasnost komandira službe zaštite prestane radni odnos, ima pravo na penziju, ukoliko navršši najmanje 50 godina života i 30 godina staža osiguranja, od kojih najmanje 10 godina efektivno provedenih na poslovima na kojima se staž osiguranja računa sa uvećanim trajanjem. ( U primjeni od 01.01.2023. g. do 31.12.2025.g. )

<b>Podaci o prosječnoj starosti, stažu i prosječnom periodu korišćenja penzije - ukupno</b>			
<b>decembar 2023. godine</b>			
Vrsta penzije	Prosječna starost korisnika penzije	Prosječan penzijski staž	Prosječan period korišćenja penzije od dana ostvarivanja do danas
Starosne penzije	70	29 - 7 - 12	11 - 6 - 17
Invalidske penzije	67	22 - 2 - 24	14 - 5 - 19
Porodične penzije		26 - 10 - 13	14 - 5 - 1
Sve penzije		28 - 0 - 13	12 - 8 - 9

**Napomena: Izveštajem su obuhvaćeni korisnici srazmjernih penzija**

<b>Podaci o prosječnoj starosti, stažu i prosječnom periodu korišćenja penzije - Crna Gora</b>			
<b>decembar 2023. godine</b>			
Vrsta penzije	Prosječna starost korisnika penzije	Prosječan penzijski staž	Prosječan period korišćenja penzije od dana ostvarivanja do danas
Starosne penzije	70	32 - 4 - 3	11 - 6 - 29
Invalidske penzije	67	23 - 3 - 27	14 - 7 - 17
Porodične penzije		28 - 2 - 19	14 - 6 - 29
Sve penzije		30 - 2 - 4	12 - 9 - 18

**Napomena: Izveštajem su obuhvaćeni korisnici srazmjernih penzija**

<b>Podaci o prosječnoj starosti, stažu i prosječnom periodu korišćenja penzije - ukupno</b>			
<b>decembar 2023. godine</b>			
Vrsta penzije	Prosječna starost korisnika penzije	Prosječan penzijski staž	Prosječan period korišćenja penzije od dana ostvarivanja do danas
Starosne penzije	70	33 - 4 - 23	11 - 7 - 12
Invalidske penzije	67	23 - 9 - 19	14 - 7 - 19
Porodične penzije		28 - 5 - 12	14 - 9 - 6
Sve penzije		30 - 10 - 18	12 - 10 - 28

**Napomena: Izveštajem nisu obuhvaćeni korisnici srazmjernih penzija**

<b>Podaci o prosječnoj starosti, stažu i prosječnom periodu korišćenja penzije - Crna Gora</b>			
<b>decembar 2023. godine</b>			
Vrsta penzije	Prosječna starost korisnika penzije	Prosječan penzijski staž	Prosječan period korišćenja penzije od dana ostvarivanja do danas
Starosne penzije	70	33 - 6 - 4	11 - 6 - 28
Invalidske penzije	67	23 - 11 - 0	14 - 8 - 1
Porodične penzije		28 - 7 - 27	14 - 8 - 17
Sve penzije		31 - 0 - 8	12 - 10 - 14

**Napomena: Izveštajem nisu obuhvaćeni korisnici srazmjernih penzija**

<b>Podaci o penzijama sa prestankom isplate usled smrti korisnika u 2023. g.</b>		
		<b>decembar 2023. godine</b>
<b>Vrsta penzije</b>	<b>Prosječno trajanje korišćenja penzije od ostvarivanja prava do smrti</b>	<b>Prosječna starost u momentu smrti</b>
Starosne penzije	17 - 3 - 3	77
Invalidske penzije	22 - 10 - 2	74
Porodične penzije	18 - 2 - 24	81
Sve penzije	18 - 7 - 21	78
<b>Napomena: Izveštajem su obuhvaćeni korisnici srazmjernih penzija</b>		
<b>Podaci o penzijama sa prestankom isplate usled smrti korisnika u 2023. g.</b>		
		<b>decembar 2023. godine</b>
<b>Vrsta penzije</b>	<b>Prosječno trajanje korišćenja penzije od ostvarivanja prava do smrti</b>	<b>Prosječna starost u momentu smrti</b>
Starosne penzije	17 - 7 - 23	77
Invalidske penzije	23 - 4 - 17	74
Porodične penzije	18 - 6 - 24	81
Sve penzije	19 - 0 - 26	78
<b>Napomena: Izveštajem nisu obuhvaćeni korisnici srazmjernih penzija</b>		



				Obrazac 3
<b>Organizacioni kod 60101</b>				
<b>IZVJEŠTAJ O NOVČANIM TOKOVIMA III</b>				Godina 2023
				Period Jan - Dec
				(u €)
Redni broj	NOVČANI TOK - EKONOMSKA KLASIFIKACIJA	Plan	Izvršenje	
			Prethodna godina	Tekuća godina
1	2	3	4	5
<b>1</b>	<b>PRIMICI</b>			
1.1	Opšti prihodi	147,533,155.75	86,887,627.48	36,726,484.89
1.2	Namjenski prihodi	422,072,343.59	408,022,918.30	528,800,327.14
1.3	Sopstveni prihodi			
1.4	Donacije			
1.5	Pozajmice i krediti			
<b>I</b>	<b>Ukupno primici (1.1 + 1.2 + 1.3 + 1.4 + 1.5)</b>	<b>569,605,499.34</b>	<b>494,910,545.78</b>	<b>565,526,812.03</b>
<b>2</b>	<b>IZDACI</b>			
<b>2.1</b>	<b>Tekući izdaci</b>	<b>4,384,528.96</b>	<b>3,512,918.28</b>	<b>4,010,856.64</b>
2.1.1	Bruto zarade i doprinosi na teret poslodavca	2,471,637.66	2,060,365.77	2,361,070.23
2.1.2	Ostala lična primanja	160,001.00	121,340.62	91,893.40
2.1.3	Rashodi za materijal	208,956.80	95,392.26	160,514.66
2.1.4	Rashodi za usluge	290,371.50	250,441.37	274,798.96
2.1.5	Tekuće održavanje	40,000.00	32,904.18	25,180.03
2.1.6	Kamate	53.00	4,856.84	51.39
2.1.7	Renta	55,000.00	42,525.68	43,549.20
2.1.8	Subvencije	688,800.00	550,000.00	688,800.00
2.1.9	Ostali izdaci	469,709.00	355,091.56	364,998.77
<b>2.2</b>	<b>Transferi za socijalnu zaštitu</b>	<b>555,728,938.04</b>	<b>470,084,623.38</b>	<b>553,810,698.31</b>
2.2.1	Prava iz oblasti socijalne zaštite			
2.2.2	Sredstva za tehnološke viškove			
2.2.3	Prava iz oblasti penzijskog i invalidskog osiguranja	555,728,938.04	470,084,623.38	553,810,698.31
2.2.4	Ostala prava iz oblasti zdravstvene zaštite			
2.2.5	Ostala prava iz oblasti zdravstvenog osiguranja			
<b>2.3</b>	<b>Transferi institucijama, pojedincima, nevladinom i javnom sektoru</b>	<b>8,139,500.00</b>	<b>21,163,510.00</b>	<b>6,496,673.10</b>
<b>2.4</b>	<b>Kapitalni izdaci</b>	<b>1,339,000.00</b>	<b>31,930.18</b>	<b>1,195,052.64</b>
<b>2.5</b>	<b>Pozajmice i krediti</b>			
<b>2.6</b>	<b>Otplata dugova</b>	<b>13,532.34</b>	<b>117,563.94</b>	<b>13,531.34</b>
<b>2.7</b>	<b>Rezerve</b>			
<b>II</b>	<b>Ukupno izdaci (2.1 + 2.2 + 2.3 + 2.4 + 2.5 + 2.6 + 2.7)</b>	<b>569,605,499.34</b>	<b>494,910,545.78</b>	<b>565,526,812.03</b>
U Podgorici, 28.02.2024.godine		Lice odgovorno za sastavljanje izvještaja	Ovlašćeno lice	

			<b>Obrazac 5</b>
	<b>Organizacioni kod 60101</b>		
	<b>IZVJEŠTAJ O NEIZMIRENIM OBAVEZAMA</b>		Godina <b>2023</b>
			<b>Jan-Dec</b>
			( u € )
<b>R. br.</b>	<b>Opis</b>	<b>Stanje obaveza na dan 31.12. prethodne godine</b>	<b>Stanje obaveza na kraju izveštajnog perioda</b>
1	2	3	4
<b>1</b>	<b>Obaveze za tekuće izdatke ( 1.1+1.2+1.3 )</b>	<b>13,091.05</b>	<b>72,657.77</b>
1.1	Obaveze za bruto zarade i doprinose na teret poslodavca	2,971.28	27,725.82
1.2	Obaveze za ostala lična primanja		0.00
1.3	Obaveze za ostale tekuće izdatke	10,119.77	44,931.95
<b>2</b>	<b>Obaveze po transferima za socijalnu zaštitu</b>	<b>10,065.25</b>	<b>5,040.20</b>
<b>3</b>	<b>Obaveze za transfere institucijama, pojedincima i kreditima</b>		<b>0.00</b>
<b>4</b>	<b>Obaveze za kapitalne izdatke</b>		<b>0.00</b>
<b>5</b>	<b>Obaveze po pozajmicama i kreditima</b>		<b>0.00</b>
<b>6</b>	<b>Obaveze po osnovu otplate dugova*</b>	<b>98,486.38</b>	<b>93,378.55</b>
<b>7</b>	<b>Obaveze iz rezervi</b>		
<b>8</b>	<b>Stanje obaveza na kraju perioda ( 1+2+3+4+5+6+7 )</b>	<b>121,642.68</b>	<b>171,076.52</b>
	U Podgorici, 28.02.2024.godine	Lice odgovorno za sastavljanje izveštaja	Starješina organa